

Предварительно утвержден
Советом директоров АО «ВИС»
Протокол
№ 5 от «16» 05 2024 г.

Утвержден Общим собранием акционеров
АО «ВИС»
Протокол
№ 65 от «26» 06 2024 г.

ГODOBOЙ OTЧET

**Акционерного общества
«ВАЗИНТЕРСЕРВИС»**

по результатам 2023 финансового года

Годовой отчет
Акционерного общества
«ВАЗИНТЕРСЕРВИС»
(АО «ВИС», Общество)
по результатам 2023 финансового года

Настоящий отчет подготовлен в соответствии с требованиями Федерального закона от 26.12.1995 № 208-ФЗ «Об акционерных обществах», Положением Банка России от 16.11.2018 № 660-П «Об общих собраниях акционеров», Положения Банка России № 454-П от 30.12.2014 «О раскрытии информации эмитентами эмиссионных ценных бумаг» и содержит необходимую информацию, позволяющую акционерам оценить итоги деятельности Общества за год.

В соответствии с требованиями п.3 ст. 88 Федерального закона от 26.12.1995 № 208-ФЗ «Об акционерных обществах» и Положением Банка России от 16.11.2018 № 660-П «Об общих собраниях акционеров», достоверность данных, содержащихся в настоящем отчете, подтверждена Ревизионной комиссией Общества в форме заключения.

Генеральный директор
АО «ВИС»



/ Е.Г. Ротман

ОГЛАВЛЕНИЕ

1. ИНФОРМАЦИЯ ОБ ОБЩЕСТВЕ И ЕГО ПОЛОЖЕНИЕ В ОТРАСЛИ.....	5
1.1. Сведения об Обществе.....	5
1.2. Положение Общества в отрасли.....	6
1.2.1. Основные направления деятельности Общества.....	6
1.3. Приоритетные направления деятельности, перспективы развития Общества в будущем.....	9
1.4. Отчет Совета директоров Общества о результатах развития Общества по приоритетным направлениям его деятельности за 2023 год.....	9
1.5. Управление рисками.....	9
2. КОРПОРАТИВНОЕ УПРАВЛЕНИЕ.....	17
2.1. Принципы и документы.....	17
2.2. Органы управления и контроля Общества.....	17
2.2.1. Общее собрание акционеров.....	18
2.2.2. Совет директоров Общества.....	19
2.2.3. Единоличный исполнительный орган Общества.....	22
2.2.4. Ревизионная комиссия Общества.....	23
2.2.5. Аудитор Общества.....	26
2.3. Отчет о выплате объявленных (начисленных) дивидендов по акциям Общества.....	26
2.4. Перечень совершенных в отчетном году Обществом сделок, признаваемых в соответствии с Федеральным законом «Об акционерных обществах» крупными сделками, с указанием по каждой сделке ее существенных условий и органа управления Общества, принявшего решение о согласии на ее совершение или ее последующем одобрении.....	26
2.5. Перечень совершенных в отчетном году Обществом сделок, признаваемых в соответствии с Федеральным законом «Об акционерных обществах» сделками, в совершении которых имелась заинтересованность и необходимость одобрения которых уполномоченным органом управления Общества предусмотрена главой XI Федерального закона «Об акционерных обществах», с указанием по каждой сделке заинтересованного лица (заинтересованных лиц), существенных условий и органа управления акционерного общества, принявшего решение о ее одобрении.....	26
3. ПРОИЗВОДСТВЕННАЯ ДЕЯТЕЛЬНОСТЬ.....	27
3.1. Основные технико-экономические показатели АО «ВИС» за 2023 год.....	27
3.2. Информация об объеме каждого из использованных Обществом в отчетном году видов энергетических ресурсов (атомная энергия, тепловая энергия, электрическая энергия, электромагнитная энергия, нефть, бензин автомобильный, топливо дизельное, мазут топочный, газ естественный (природный), уголь, горючие сланцы, торф и др.) в натуральном выражении и в денежном выражении.....	28
4. ЭКОНОМИКА И ФИНАНСЫ.....	29
4.1. Основные показатели бухгалтерской (финансовой) отчетности.....	29
4.2. Финансовая отчетность Общества.....	31
4.3. Состояние чистых активов Общества.....	32
4.4. Анализ финансовой устойчивости организации.....	34
4.5. Распределение прибыли Общества.....	35
5. ИНВЕСТИЦИОННАЯ ДЕЯТЕЛЬНОСТЬ ОБЩЕСТВА.....	36

5.1. Объемы и структура капитальных вложений за 2023 год.....	36
5.2. Объемы финансирования инвестиционных проектов за 2023 год.....	36
5.3. Цели и задачи по инвестиционной деятельности на ближайшую перспективу.....	36
6. ПЕРСОНАЛ.....	38
6.1. Среднесписочная численность персонала по категориям ежемесячно за 2023 год.....	38
6.2. Система мотивации персонала.....	38
6.3. Задачи в области управления персоналом.....	38
6.4. Подготовка и повышение квалификации персонала.....	39
7. КАЧЕСТВО.....	40
7.1. Действующая система менеджмента качества АО «ВИС».....	40
7.2. Мероприятия по повышению качества продукции (услуг).....	40
7.3. Ключевые показатели деятельности (KPI) за 2023 год.....	40
7.4. Цели в области качества АО «ВИС» на 2024 год.....	41
8. ЦЕННЫЕ БУМАГИ И АКЦИОНЕРНЫЙ КАПИТАЛ.....	44
9. КОНТАКТНАЯ ИНФОРМАЦИЯ.....	45

Приложение № 1: «Годовая бухгалтерская отчетность Общества за 2023 год».

Приложение № 2: «Отчет о совершенных Обществом в 2023 году сделках, признаваемых в соответствии с Федеральным законом «Об акционерных обществах» сделками, в совершении которых имеется заинтересованность».

1. Информация об Обществе и его положение в отрасли

1.1. Сведения об Обществе

- полное наименование Общества: Акционерное общество «ВАЗИНТЕРСЕРВИС»;
- сокращенное наименование Общества: АО «ВИС»;
- номер и дата присвоения основного государственного регистрационного номера (ОГРН): Свидетельство о государственной регистрации юридического лица серия 63 № 002432348 от 21 августа 2002 года (ОГРН 1026301979527);
- субъект Российской Федерации, на территории которого зарегистрировано общество: Самарская область;
- место нахождения: 445015, Российская Федерация, Самарская область, г. Тольятти, ул. Макарова, 23;
- контактный телефон: 8 (8482) 69-15-31;
- факс: 8 (8482) 69-16-60;
- адрес электронной почты: vis@oat-group.ru;
- основной вид деятельности: 29.31. – производство электрического и электронного оборудования для автотранспортных средств;
- списочная численность работников общества 650 ед. (на 31.12.2023);
- полное наименование и адрес реестродержателя: Акционерное общество «Регистраторское общество «СТАТУС» (место нахождения: 109052, г. Москва, ул. Новохоловская, д. 23, стр. 1, пом. 1);
Тольяттинский филиал: Россия, 445037, Самарская обл., г. Тольятти, ул. Фрунзе, 14 Б, офис 502.
- размер уставного капитала (рублей): 288 002 (Двести восемьдесят восемь тысяч два) рубля;
- общее количество акций (обыкновенные акции): 288 002 (Двести восемьдесят восемь тысяч две) штуки;
- количество обыкновенных акций: 288 002 (Двести восемьдесят восемь тысяч две) штуки;
- номинальная стоимость обыкновенных акций (рублей): 1 (Один) рубль каждая (размещенные акции);
- государственный регистрационный номер выпуска обыкновенных акций и дата государственной регистрации: Распоряжением Самарского регионального отделения ФКЦБ России № 04-7106 от 12.11.2003 осуществлено объединение выпусков ценных бумаг (акций обыкновенных именных бездокументарных) Закрытого акционерного общества «ВАЗИНТЕРСЕРВИС» (Самарская область, г. Тольятти), в результате которого:
Аннулированы следующие государственные регистрационные номера, присвоенные выпускам ценных бумаг (акций обыкновенных именных бездокументарных) закрытого акционерного общества «ВАЗИНТЕРСЕРВИС» (Самарская область, г. Тольятти): 42-1-187 от 02.02.1993, 1-02-00682-Р от 23.09.1999.
Указанным выпускам ценных бумаг (акций обыкновенных именных бездокументарных) закрытого акционерного общества «ВАЗИНТЕРСЕРВИС» (Самарская область, г. Тольятти) присвоен государственный регистрационный номер: 1-01-00682-Р;
- количество привилегированных акций: отсутствуют;
- номинальная стоимость привилегированных акций (рублей): отсутствуют.

Ключевые события 2023 года:

- АО «ВИС» принимает активное участие в разработках АО «АВТОВАЗ». С целью расширения количества потребителей, освоение новой номенклатуры, получения прибыли от реализации, получения опыта по внедрению новых технологий.
- увеличение отгрузки готовой продукции по всем ключевым потребителям по сравнению с 2022 годом: на 39%;

- размер чистой прибыли по сравнению с 2022 годом снизился на 39% (увеличение номенклатуры продукции, поставляемой на АО «АВТОВАЗ»).

1.2. Положение Общества в отрасли.

АО «ВИС», являясь поставщиком ведущих конвейеров автомобильной промышленности РФ (АО «АВТОВАЗ», ФГУП «НАМИ»), выпускает широкий ассортимент продукции, в которую входят узлы и компоненты подвески, тормозной системы, силового агрегата, рулевого управления, блоков педалей. Подлинность продукции АО «ВИС» защищена подписями, выполненными методом лазерной маркировки.

Кроме конвейерных поставок, продукция АО «ВИС» востребована и на вторичном рынке, объем реализации на котором составляет больше половины всех выпускаемых изделий.

Вся продукция АО «ВИС» сертифицирована и омологирована в соответствии с требованиями мировых стандартов. Предприятие имеет сертификаты качества ISO 9001:2015.

АвтоВАЗ (основной потребитель ВИС) в 2023 году нарастил производство на 70%, до 374 тыс. за счет наиболее простых моделей Lada Granta и Niva. Всего отечественный концерн продал 352,6 тыс. автомобилей, заняв «доминирующее положение» на рынке.

На российском авторынке концерн в 2023 году достиг доли 35%, продав 352,57 тыс. автомобилей. Это на 87% выше, чем в 2022 году, сообщила компания. Из этого объема 138,5 тыс. машин — корпоративные продажи. Бренд в 2023 году «стал доминирующим на рынке», сказал Максим Соколов. При этом реализация в декабре была ниже, чем в предыдущие два месяца, составив 33,05 тыс. машин.

1.2.1. Основные направления деятельности Общества.

Миссия Общества:

Максимально способствовать развитию машиностроительной отрасли РФ, обеспечивая автомобильный рынок качественными и надежными автокомпонентами, с целью полного удовлетворения конечного потребителя, процветания Общества и укрепления заинтересованности акционеров и партнеров.

Главная стратегическая цель:

Создать эффективно работающее предприятие, обеспечивающее потребности конвейеров ведущих производств и вторичного рынка качественными запасными частями за счет оснащения производства современным технологическим оборудованием, внедрения новых технологий, освоения конкурентоспособной продукции и повышения уровня квалификации персонала.

- Расширение номенклатуры производимой продукции при одновременном снижении затрат на ее производство.
- Обеспечение конвейеров АО «АВТОВАЗ», ФГУП «НАМИ» качественной продукцией «точно в срок».
- Выполнение утвержденных финансовых показателей по бизнес-плану.

Основные пути достижения стратегических целей:

- освоение новых изделий;
- повышение технологичности и экономической эффективности действующего производства;
- поддержание качества продукции на уровне требований основных российских потребителей;
- ежегодное снижение накладных расходов, связанных с обеспечением основного процесса изготовления продукции;
- повышение производительности труда всех категорий работников.

Основные тенденции развития отрасли:

Санкции серьезно повлияли на автомобильный рынок. Из-за обрыва логистических цепочек и заградительных мер на импорт автомобилей цены выросли практически в два раза, поэтому ряд популярных автомобилей невозможно приобрести в России.

Есть опасения, что китайские производители практически полностью «захватят» российский рынок и наша автомобильная отрасль не сможет развиваться. Это видно по представленным на ПМЭФ-2023 новинкам и «возвращенным брендам» российского автопрома. За большинством автомобилей, представленных под российскими марками, стоят китайские производители. Доля российских автомобилей за прошлый год снизилась с 70 до 33 процентов. Во многом это произошло из-за ухода европейских и японских брендов, которые локализовали производство в России.

Неоднозначно работает система пошлин на ввозимые автомобили. Раньше применение пошлин и преференций приводило к тому, что в России строились заводы по производству европейских и японских автомобилей, которые стоили немного дешевле их аналогов из-за границы. Шла серьезная поэтапная локализация производств. Появлялись рабочие места. Соответственно цели, заложенные их разработчиками, достигались.

Важным маркером позитивного развития отрасли можно выделить желание крупного бизнеса инвестировать в российскую экономику и поддерживать малый и средний бизнес.

Основные факторы, влияющие на состояние отрасли:

На развитие отрасли автопрома влияют факторы:

- рост цен на первичном рынке автомобилей;
- расходы, связанные с заменой импортных комплектующих изделий и основных материалов;
- необходимость замены поставщиков импортных запасных частей к оборудованию;
- объемы государственной поддержки отрасли и стимулирования продаж;
- снижение покупательской способности населения;
- доступность автокредитов.

Общая оценка результатов деятельности Общества:

По итогам деятельности в 2023 году АО «ВИС» существенное снижение показателей деятельности по сравнению с 2022 годом, в связи со снижением заказов от потребителей:

- выручка общества увеличилась на 39%;
- операционная прибыль снизилась 43%;
- чистая прибыль снизилась на 63%;
- EBITDA – снизилась на 38%.

Основными конкурентами Общества являются:

п/п	Наименование производителя, бренда	Описание конкурента, примечание
1	ООО «Авто ЛТД» (Россия, г. Набережные Челны)	ООО «Авто ЛТД» оснащено металлорежущим оборудованием. Имеются токарные, сверлильные, шлифовальные, фрезерные, сварочные станки, станки с ЧПУ, прессы с мощностью от 40 до 250 тонн, позволяющие выпускать более 40 наименований запасных частей к автомобилям «LADA».
2	ПО «Начало» (Россия, г. Набережные Челны).	ПО «Начало» производит задние и передние тормозные колодки для большинства моделей отечественных автомобилей (LADA, ГАЗ, ИЖ, Москвич), а также для Daewoo Nexia.
3	ООО «БЗАК» (Россия, г. Белебей)	ООО «БЗАК» специализируется на автокомпонентах для ходовой части и рулевого управления как для отечественных автомобилей («LADA», «ГАЗ», «УАЗ»), так и для иномарок (HYUNDAI, DAEWOO, FORD, RENAULT, KIA, CHEVROLET).

п/п	Наименование производителя, бренда	Описание конкурента, примечание
4	ЗАО «Кедр» (Россия, г. Миасс).	ЗАО «Кедр» основное направление деятельности – производство компонентов рулевой трапеции и подвески для автомобилей «LADA», «ГАЗ», «УАЗ», «Ока». Все изделия имеют сертификаты соответствия государственным стандартам РФ.
5	ЗАО «НПО «БелМаг» (Россия, г. Магнитогорск)	НПО «БелМаг» производит более 200 наименований узлов и деталей для российских автомобилей: шаровые опоры передней подвески, детали рулевого управления, тормозной системы, трансмиссии и многие другие запчасти для автомобилей «LADA» и «ГАЗ».

Основные конкурентные преимущества Общества:

Наименование фактора	Описание фактора
Общество обладает известным брендом на отечественном рынке.	32 лет на рынке РФ
Сертификация СМК	Сертификаты ISO 9001: 2015, сертификат №78865/BB/0001/SM/RUS от 21 января 2022г действует до 20 января 2025г IATF 16949:2016, сертификат №78865/B/0001/SM/RUS от 21 января 2022г действует до 20 января 2025г
Высокая дисциплина поставок	Выдерживаются все требования по срокам поставок, Общество является отличным поставщиком ведущих автопроизводителей РФ. Поддерживается необходимый уровень PPM для АО «АВТОВАЗ», ООО «АЗ ГАЗ», ОАО «УАЗ», ПАО «КАМАЗ».
Выгодное географическое положение	30 км от основного потребителя – АО «АВТОВАЗ»
Монополия на первичном рынке	АО «АВТОВАЗ» по позициям: Растяжка нижнего рычага передней подвески 21080290427000/8450001197, 21900290427000/8450001953; Ось промежуточной шестерни заднего хода 2181-1701092; 21214116404400/8450058015 Штуцер, 21214110424695/8450120387 Штуцер соединительный Рычаги передней подвески 2190-2904020; Тормоз задний левый/правый 2192-3502010/11, 2121-3502010/11; Кронштейн опоры двигателя 11189100115701/8450077248, 21129100115701/8450077296, 8450120656
Близость к основным транспортным магистралям	Развитое автомобильное сообщение, соединяет Тольятти с крупными городами и экономическими центрами страны.
Наличие контейнерной площадки с грузоподъемными механизмами	Имеется
Наличие квалифицированного персонала	Сильный менеджмент среднего и высшего звена; ведется подготовка и обучение персонала, переобучение при необходимости.
Развитая дилерская сеть	Оператором вторичного рынка является ООО «ОАТ».

В качестве факторов, влияющих на конкурентоспособность Общества на рынке сбыта его продукции (услуг), можно выделить следующие:

Событие/фактор	Вероятность наступления	Продолжительность действия
Внутренние события/факторы		
Первичный рынок: Освоение изделий для современных моделей автомобилей.	Вероятно	Долгосрочная перспектива

Вторичный рынок: Разработка изделий, предназначенных для вторичного рынка, в т.ч. тюнинг уже выпускаемой продукции.	Зависит от предложений по разработке от дилера, в зависимости от потребности рынка	Долгосрочная перспектива
Внешние события\факторы		
Первичный рынок: Возобновление государственных программ, направленных на поддержание развития автомобильной отрасли может послужить причиной роста заказов от производителей.	Вероятно	Краткосрочно
Рост рынка автомобилей и связанный с этим рост производства увеличит продажи на первичном рынке.	Вероятно	Краткосрочно
Вторичный рынок: Кредитные программы банков, снижение процентов по ним, послужит толчком для приобретения автомобилей в стране с достаточно низким уровнем автомобилизации населения. В результате парк увеличивается, растет потребность в запчастях, и, собственно, их продажи.	Вероятно	Долгосрочно
Продвижение бренда на рынке	Высокая	Долгосрочно

1.3. Приоритетные направления деятельности, перспективы развития Общества в будущем.

Среднесрочное развитие предприятия осуществляется в соответствии с утвержденной в Обществе Стратегией развития. Краткосрочное развитие осуществляется в рамках бизнес-плана предприятия на каждый календарный год.

В качестве основных перспектив развития можно определить следующее:

- увеличение количества клиентов на первичном рынке;
- поиск новых рынков сбыта, не относящихся к автомобильной отрасли;
- поиск новых поставщиков и развитие действующих поставщиков, которые соответствуют заданному уровню качества.

Развитие персонала.

Реализация принятой стратегии Общества до 2025 года не возможна без развития персонала. В 2023 году развитие персонала строилось на следующих направлениях:

- 1) Повышение компетенций основных рабочих, как фактор повышения производительности труда и качества выпускаемой продукции, что включало в себя:
 - реализовано улучшений (Kaidzen), предложенных персоналом – 90 ед.;
 - стандартизировано рабочих мест – 17 ед.
- 2) Создание высокомотивационной системы управления персоналом, результатом которой явилось:
 - расширение социальной защищенности персонала в связи с проиндексированной заработной платой в 2023 году.

1.4. Отчет Совета директоров Общества о результатах развития Общества по приоритетным направлениям его деятельности за 2023 год.

В отчетном периоде Советом директоров Общества приоритетные направления деятельности не определялись.

1.5. Управление рисками

Основными факторами риска, которые могут повлиять на деятельность Общества, можно определить следующие риски:

Политические риски

РФ интегрирована в мировую финансовую систему, которая в настоящее время имеет неустойчивое положение. Выражено влияние западных санкций против России, что в случае кризисных явлений вызовет снижение покупательской способности населения. Это может привести к сокращению ВВП, в том числе сокращению объема производства а/м, соответственно производства комплектующих к ним.

Развитие политического кризиса может повлечь за собой изменение курса правительства на более радикальное политическое, правовое, социальное реформирование. Проведение административных преобразований в любом случае потребует дополнительного расходования денежных средств на адаптацию Общества к новым условиям.

В ближайшей перспективе есть предпосылки для политического кризиса.

Степень риска – средний.

Для минимизации рисков Общество планирует оптимизацию всех видов расходов на производство готовой продукции и управление предприятием.

Отраслевые риски

Систематические поставки некачественных комплектующих изделий от поставщиков-монополистов (нет альтернативы). Как следствие, - дополнительная обработка комплектующих изделий поставщика с целью приближения к требуемому качеству, что ведет за собой дополнительные затраты.

Степень риска – высокая.

С целью снижения влияния данного риска прорабатывается возможность освоения производства собственными силами. Это позволит снизить вероятность поставки некачественных комплектующих. Так же, для снижения уровня дефектности на входящую номенклатуру АО «ВИС» осуществляется аудит поставщиков.

Страновые и региональные риски

В настоящее время вся сумма доходов Общества приходится на доходы, полученные от реализации продукции в Самарской области. Ухудшение политической и экономической ситуации в данном регионе окажет существенное влияние на деятельность Общества.

При влиянии отрицательных изменений в регионе на деятельность Общества, Общество будет осуществлять действия, направленные на снижение влияния таких изменений на свою деятельность, в том числе: сокращение издержек производства, расходов, объемов инвестиций.

Риски, связанные с географическими особенностями региона, в том числе повышенной опасностью стихийных бедствий, возможным прекращением транспортного сообщения в связи с удаленностью и/или труднодоступностью, не оказывают существенного влияния на деятельность Общества, поскольку регион мало подвержен таким рискам.

Степень риска – низкая.

Для минимизации рисков Общество планирует следующие мероприятия:

- тщательный мониторинг цен в текущей экономической ситуации;
- оперативный пересмотр ценовой политики ее к условиям финансово-экономического кризиса;

- в рамках внедрения Единых стандартов корпоративного управления внедряются Руководства по системе управления рисками, внедрена Комплаенс-политика.

Финансовые риски

1) Риск ликвидности. Риск недостатка денежных средств может стать причиной нарушения договорных обязательств с поставщиками сырья, материалов и комплектующих изделий, а также может привести к приостановке инвестиционной программы, что чревато срывами сроков освоения новой продукции.

Степень риска – средняя.

Для минимизации рисков Общество планирует следующие мероприятия:

- планирование и контроль ежемесячных оборотов поступлений и выплат денежных средств;
- управление ликвидностью обеспечивается за счёт использования процедур детального бюджетирования, составления кассового плана, анализа исполнения бюджета;
- организован учет движения денежных средств, позволяющий осуществлять сбор и анализ информации о предстоящих поступлениях и платежах;
- в рамках Единых стандартов корпоративного управления внедрен единый порядок работы с банковскими счетами, внедряется стандарт условий расчетов.

2) Валютный риск. Повышение курса евро и доллара, что может негативно сказаться на финансовом положении Общества, учитывая планируемые закупки импортного оборудования в рамках инвестиционного бюджета, а также приобретение импортного сырья и материалов. Традиционно сумма валютных платежей по инвестиционной деятельности занимает основную долю. Реализация данного риска не является фактором, подконтрольным деятельности общества.

Степень риска – средняя.

Для минимизации риска Общество ведет мониторинг динамики курсов валют для оперативного реагирования на изменение курса валют (сокращение объема импортных закупок в случае увеличения курса) и поиск поставщиков аналогичного оборудования в РФ. В рамках внедрения Единых стандартов корпоративного управления внедрены стандарты: «Порядок работы со сделками с финансовыми рисками», «Заключение договоров с кредитными организациями», «Работа с банковскими счетами ПАО «КАМАЗ», дочерних обществ ПАО «КАМАЗ».

Правовые риски

В процессе осуществления Обществом своей деятельности не исключено возникновение правовых рисков, которые могут негативно повлиять на результаты деятельности и способствовать образованию непредвиденных финансовых издержек. Некоторые из таких рисков существуют вне зависимости от возможностей самого Общества. К ним можно отнести форс-мажорные обстоятельства, изменение действующих или принятие новых правовых актов, противоречия норм законодательства и их неоднозначное толкование.

Для снижения таких рисков и минимизации негативного их влияния в Обществе применяется следующая система мер:

- мониторинг внесенных в законы и иные нормативные правовые акты изменений, изучение судебной практики по вопросам, связанным с деятельностью Общества;
- осуществление правовой экспертизы внутренних документов и заключаемых договоров на предмет их соответствия требованиям законов и иных нормативных правовых актов.

Правовые риски также могут быть связаны с применением к Обществу мер административного воздействия, например, предъявление требований со стороны налоговых органов об уплате недоимки, пени или штрафов.

Для минимизации другой категории рисков, таких как риск признания сделки недействительной, риск ненадлежащего исполнения заключенных договоров, при осуществлении договорной работы в обязательном порядке осуществляется правовая экспертиза заключаемых договоров, процедура согласования договоров в заинтересованных службах Общества, анализ заключаемых сделок на предмет наличия оснований для проведения предварительных корпоративных процедур, предусмотренных действующим законодательством и Уставом Общества. В случае необходимости, соответствующие сделки выносятся на рассмотрение и одобрение компетентных органов управления Общества.

Судебные дела с участием АО «ВИС» в 2023 году

№ п/п	Гос. орган, № дела	Стороны по делу	Предмет притязаний, основания привлечения к ответственности	Цена иска (руб.)	Результат рассмотрения

1	Жигулевский городской суд Самарской области / № 2-232/2023	Гребенюк Владислав Иванович (истец)	О взыскании компенсации морального вреда в связи с повреждением здоровья в результате повреждение производственной травмы	500 000,00	Решением от 27.03.2023 иск удовлетворен частично в сумме 400 000,00 руб.
2	Арбитражный суд г. Москвы / № А40-249111/22-134-1394	ООО «АВТОХИМИЯ-ИНВЕСТ» (ответчик)	О взыскании компенсации денежных средств за незаконное использование товарного знака	1 000 000,00	Определением от 21.06.2023 производство по делу прекращено в связи с отказом от исковых требований.
3	Арбитражный суд Самарской области / № А55-8829/2023.	Индивидуальный предприниматель Голубев Роман Евгеньевич (ответчик)	О взыскании компенсации денежных средств за незаконное использование товарного знака и расходов на подготовку протокола осмотра доказательств	101 200,00	Решением от 19.09.2023 иск удовлетворен частично в сумме 15 000 руб. компенсации за нарушение исключительных прав, 1200 руб. в счет возмещения судебных расходов по оплате государственной пошлины, 3 360 руб. расходов на нотариальное заверение.
4	Арбитражный суд города Санкт-Петербурга и Ленинградской области / № А56-59630/2023.	ООО «ДабЭлектро» (ответчик)	О взыскании суммы неосновательного обогащения и процентов за пользование чужими денежными средствами	29 657,00	Решением от 30.12.2023 иск удовлетворен частично в сумме 25 070 руб. неосновательного обогащения; 3 340,76 руб. процентов за пользование чужими денежными средствами на основании статьи 395 Гражданского кодекса Российской Федерации, с последующим начислением с 21.06.2023

5	Арбитражный суд города Санкт-Петербурга и Ленинградской области / № А56-66078/2023.	ООО «ДабЭлектро» (ответчик)	О взыскании суммы неосновательного обогащения и процентов за использованием чужими денежными средствами	139 577,00	Решением от 15.09.2023 иск удовлетворен в сумме 137 512 руб. 19 коп. неосновательного обогащения, 22 756 руб. 23 коп. процентов, а далее - проценты за пользование чужими денежными средствами по ст. 395 ГК РФ, начиная с 16.09.2023 по день фактического исполнения обязательств, а также 5 187 руб. расходов по оплате государственной пошлины.
6	Комсомольский районный суд г.Тольятти / № 2а-2316/2022 ~ М-1958/2022	ООО "НПП "ГИДРОПРИВОД" (ответчик)	О возврате предоплаты за не поставленный товар и уплате процентов за использованием чужими денежными средствами	36 125,00	Решением от 02.10.2023 иск удовлетворен в полном объеме в сумме 36 125,00 руб.
7	Арбитражный суд Самарской области / № А55-31501/2023	ООО "Префект" (ответчик)	О взыскании компенсации денежных средств за незаконное использование товарного знака и расходов на подготовку протокола осмотра доказательств	166 100,00	Решением от 22.12.2023 иск удовлетворен частично в сумме 10 000 руб. компенсации, а также 383 руб. в счет возмещения расходов по уплате государственной пошлины, 3 844 руб. 74 коп. расходов на подготовку протокола осмотра доказательств.

8	Арбитражный суд Самарской области /№ А55-36881/2023	Управление Федеральной службы по надзору в сфере защиты прав потребителей и благополучия человека по Самарской области. (ответчик)	О признании незаконным решения административного органа о привлечении к административной ответственности	10 000,00	Стадия судебного производства.
9	Арбитражный суд города Москвы /№ А40-301459/23-134-1662	ООО "Дождь" (ответчик)	О взыскании компенсации денежных средств за незаконное использование товарного знака	100 000,00	Стадия судебного производства.
10	Арбитражный суд Московской области /№ А41-109538/2023	АО "Рольф" (ответчик)	О взыскании компенсации денежных средств за незаконное использование товарного знака	100 000,00	Стадия судебного производства.
11	Ставропольский районный суд Самарской области	Филиппов А.А. (ответчик)	О взыскании компенсации денежных средств за незаконное использование товарного знака	300 000,00	Стадия судебного производства.

Риски, связанные с деятельностью Общества

Отток персонала в случае неконкурентоспособности заработной платы, приостановка деятельности поставщиков товарно-материальных ценностей, изменение условий договоров в сторону увеличения сроков выполнения, зависимость от основных потребителей АО «АВТОВАЗ» и ООО «ОАТ» (вторичный рынок) предприятия. Наблюдается прямая зависимость выручки АО «ВИС» от объемов производства АО «АВТОВАЗ» и ООО «ОАТ» (вторичный рынок). Общество осуществляет мероприятия по диверсификации рынка сбыта и снижению степени зависимости от основных потребителей, постоянно проводя работу по поиску новых потребителей.

Степень риска – высокая.

Для минимизации рисков Общество планирует следующие мероприятия:

- сохранить и развивать существующую систему мотивации персонала;
- оптимизация расходов предприятия за счет снижения цен на закупаемые материалы и комплектующие изделия;
- снизить затраты на плохое качество за счет развития поставщиков и повышения качества поставляемых комплектующих изделий и основных материалов;
- в рамках Единых стандартов корпоративного управления внедряется методика формирования планового и нормативного фондов заработной платы, руководство по системе управления рисками, порядок работы со сделками с финансовыми рисками;
- оптимизировать производственные процессы путем внедрения методов бережливого производства для сокращения всех видов потерь;

В рамках внедрения Единых стандартов корпоративного управления используются стандарты: «Реализация, аренда, списание объектов недвижимого имущества подразделений и дочерних обществ ПАО «КАМАЗ», «Порядок приема российских и иностранных делегаций и использования средств на представительские расходы», «Порядок оказания спонсорской помощи».

Производственные риски

Основная часть производственных фондов морально и материально устарела. Необходимо обновление и модернизация существующего оборудования, в т.ч. для сокращения срока подготовки новых изделий.

На балансе Общества находится:

- технологических единиц оборудования -309, средний возраст -31 лет.
- вспомогательных единиц оборудования – 67, средний возраст -33 лет.

По срокам службы	Количество оборудования:	
	Технологические ед.	Вспомогательные ед.
До 5 лет	0	0
От 5 до 10 лет	48	3
От 10 до 20 лет	63	26
Свыше 20 лет	198	38
Итого:	309	67

Для минимизации рисков Общество планирует мероприятия:

- строгое исполнение планов предупредительного ремонта и обслуживания оборудования и оснастки;
- совершенствование требований по качеству на протяжении всей технологической цепочки, внедрение высоких стандартов качества;
- обучение основного производственного персонала инструментам производственной системы.

Коммерческие риски

Коммерческие риски возникают из-за следующих основных причин:

1. снижение объемов реализации в результате сокращения объемов производства автомобилей на первичном рынке и снижения доходов граждан;
2. вытеснение товара конкурирующими товарами, данный риск значителен, т.к. повышается конкуренция на первичном рынке;
3. повышение закупочной цены на комплектующие изделия и материалы. Вероятность риска высокая, т.к. растут цены на металл;
4. потери качества товара в процессе обращения (транспортировки, хранения), что приводит к снижению его цены. Вероятность возникновения риска маловероятна, т.к. основные потребители находятся в незначительной отдаленности от Общества.

Степень риска – высокая.

Для минимизации рисков Общество планирует следующие мероприятия:

- постоянный мониторинг конъюнктуры рынка;
- поиск новых каналов сбыта;
- анализ ценовых тенденций;
- заключение долгосрочных договоров со стратегическими партнерами по новым каналам сбыта;

- в рамках Единых стандартов корпоративного управления используются стандарты «Порядок осуществления закупочной деятельности» и внедрение руководства», «Порядок

заключения договоров и внешнеэкономических контрактов», «Порядок проведения проверки контрагентов» по системе управления рисками.

Цели и задачи в области управления рисками:

Общество управляет рисками в целях:

- обеспечения легитимности своей деятельности во всех сферах;
- исключения или минимизации рисков Общества в процессе планирования хозяйственной деятельности и заключении сделок;
- обеспечение соблюдения своих законных интересов при заключении сделок и исполнении условий договоров;
- заблаговременной разработки и планирования алгоритма действий Общества, направленного на минимизацию последствий наступления риска;
- разработки новых видов продукции;
- организации управления рисками на единой основе;
- вовлечения в процедуры управления рисками всех подразделений, которые могут предотвратить их возникновение;
- установления единых принципов выявления, оценки и контроля над рисками, необходимых и достаточных для соблюдения интересов Общества в сфере его деятельности.

2. Корпоративное управление

2.1. Принципы и документы

Общество стремится соблюдать основные положения кодекса корпоративного управления, рекомендованного к применению Банком России (письмо Центрального Банка Российской Федерации от 10.04.2014 N 06-52/2463), в том числе:

Акционер Общества обеспечен надежным и эффективным способом учета прав собственности на акции.

Акционер имеет право:

- участвовать в управлении Обществом путем принятия решений по наиболее важным вопросам деятельности Общества;
- на регулярное и своевременное получение полной и достоверной информации об Обществе.

Акционер не злоупотребляет предоставленными ему правами.

Принятая в Обществе практика корпоративного управления обеспечивает Акционеру соблюдение всех действующих норм и прав, и обеспечивает возможность получать эффективную защиту в случае их нарушения.

Информационная политика Общества обеспечивает акционерам возможность свободного и необременительного доступа к информации об Обществе, в том числе:

- о финансовом положении Общества;
- о результатах его деятельности;
- об управлении Обществом;
- о крупных сделках и сделках, в которых имеется заинтересованность;
- об осуществлении в Обществе контроля использования конфиденциальной и служебной информации.

Для обеспечения эффективной деятельности Общества учитываются интересы третьих лиц, в том числе интересы материнской компании, государства и муниципальных образований, на территории которых находится Общество, кредиторов Общества.

Органы управления Общества содействуют заинтересованности работников Общества в эффективной работе Общества.

Практика корпоративного управления Общества обеспечивает эффективный контроль финансово-хозяйственной деятельности Общества с целью защиты прав и законных интересов всех заинтересованных лиц.

Документы:

Основным документом, определяющим деятельность Общества, является его Устав редакция № 4 (утвержден Протоколом годового общего собрания акционеров № 61 от 20.06.2022), а также следующие внутренние документы:

- Положение о Генеральном директоре АО «ВИС» в новой редакции;
- Положение о Ревизионной комиссии АО «ВИС» в новой редакции;
- Положение об Общем собрании акционеров АО «ВИС» в новой редакции;
- Положение о Совете директоров АО «ВИС» в новой редакции.

Протоколом внеочередного общего собрания акционеров № 63 от 09.10.2023 был утвержден Устав в редакции № 5, а также следующие внутренние документы в новых редакциях:

- Положение о Генеральном директоре АО «ВИС» в новой редакции;
- Положение о Ревизионной комиссии АО «ВИС» в новой редакции;
- Положение об Общем собрании акционеров АО «ВИС» в новой редакции;
- Положение о Совете директоров АО «ВИС» в новой редакции.

2.2. Органы управления и контроля Общества.

Органами управления Общества являются:

- Общее собрание акционеров;
- Совет директоров;

– Единоличный исполнительный орган (генеральный директор).

Органом контроля за финансово-хозяйственной деятельностью Общества является Ревизионная комиссия.

2.2.1. Общее собрание акционеров

Общее собрание акционеров является высшим органом управления Общества. Вопросы деятельности и компетенция Общего собрания акционеров определены Федеральным законом «Об акционерных обществах», Уставом Общества и Положением об Общем собрании акционеров АО «ВИС».

В течение 2023 г. общим собранием акционеров Общества были приняты следующие решения:

Протокол годового общего собрания акционеров АО «ВИС» № 62 от 23.06.2023:

- 1) Утвердить годовой отчет АО «ВИС» за 2022 финансовый год, включая отчет о заключенных АО «ВИС» в отчетном году сделках, в совершении которых имеется заинтересованность;
- 2) Утвердить годовую бухгалтерскую (финансовую) отчетность АО «ВИС» за 2022 финансовый год;
- 3) Полученную чистую прибыль по результатам деятельности АО «ВИС» в 2022 финансовом году в размере 142 279 937,22 рублей распределить следующим образом:
 - на выплату вознаграждения Ревизионной комиссии Общества – 12 855,00 рублей;
 Часть прибыли в размере 142 267 082,22 рублей оставить нераспределенной; дивиденды не объявлять и не выплачивать.
- 4) Выплатить Зайнуллиной Динаре Хамзовне председателю Ревизионной комиссии за исполнение ей своих обязанностей в 2022 году вознаграждение в размере 12 855,00 рублей.
- 5) Избрать Совет директоров АО «ВИС» в составе:
 - Авдеев Юрий Сергеевич;
 - Анкудинова Анна Александровна;
 - Гарифуллин Ленар Ильдарович;
 - Кабиров Фирдаус Зарипович;
 - Латыпов Марат Айратович.
- 6) Избрать Ревизионную комиссию АО «ВИС» в составе:
 - Бадертдинова Гульнур Ильхамовна;
 - Гавриш Наталья Алимовна;
 - Зайнуллина Динара Хамзовна.
- 7) Утвердить аудитором АО «ВИС» на 2023 год – Общество с ограниченной ответственностью «Аналитическая группа» (ООО «АГ»; ОГРН 1206300034302; ИНН 6317147420; КПП 631701001; место нахождения: 443013, Самарская область, г. Самара, ул. Дачная, д. влд2к1, офис 432; член саморегулируемой организации аудиторов Ассоциация «Содружество», регистрационный номер 12006178896 в реестре аудиторов).

Протокол внеочередного общего собрания акционеров АО «ВИС» № 63 от 09.10.2023:

- 1) Утвердить Устав АО «ВИС» в новой редакции.
- 2) Утвердить Положение об общем собрании акционеров АО «ВИС» в новой редакции.
- 3) Утвердить Положение о совете директоров АО «ВИС» в новой редакции.
- 4) Утвердить Положение о ревизионной комиссии АО «ВИС» в новой редакции.
- 5) Утвердить Положение о генеральном директоре АО «ВИС» в новой редакции.

Протокол внеочередного общего собрания акционеров АО «ВИС» № 64 от 20.12.2023:

- 1) Досрочно прекратить полномочия членов Совета директоров АО «ВИС».
- 2) Определить количественный состав Совета директоров АО «ВИС» - 5 (Пять) человек.
- 3) Избрать Совет директоров АО «ВИС» в составе:
 - Анкудинова Анна Александровна;
 - Гарифуллин Ленар Ильдарович;
 - Герасимов Юрий Иванович;

- Кабиров Фирдаус Зарипович;
- Латыпов Марат Айратович.

2.2.2. Совет директоров Общества

Совет директоров – орган, осуществляющий общее руководство деятельностью Общества. Количественный состав Совета директоров Общества в соответствии с Уставом Общества и Положением о Совете директоров Акционерного общества «ВАЗИНТЕРСЕРВИС» составляет 5 (Пять) человек.

Вопросы деятельности и компетенция совета директоров Общества определены Федеральным законом «Об акционерных обществах», Уставом Общества и Положением о Совете директоров АО «ВИС».

18.12.2023 на внеочередном Общем собрании акционеров АО «ВИС» (Протокол внеочередного общего собрания акционеров № 64 от 20.12.2023) избран действующий состав Совета директоров:

1. Анкудинова Анна Александровна;
2. Гарифуллин Ленар Ильдарович;
3. Герасимов Юрий Иванович;
4. Кабиров Фирдаус Зарипович;
5. Латыпов Марат Айратович.

1. Анкудинова Анна Александровна

Год рождения: 1990

Образование:

Наименование учебного заведения	Специальность	Год окончания учебного заведения
Казанский (Приволжский) федеральный университет	Степень бакалавра экономики	2012
Казанский (Приволжский) федеральный университет	Степень магистра менеджмента	2014

Все должности, занимаемые данным лицом в Обществе и других организациях за последний год и в настоящее время, в том числе по совместительству:

Период		Наименование организации	Должность
с	по		
11.12.2018	настоящее время	ПАО «КАМАЗ»	Руководитель службы корпоративного контроллинга
13.06.2019	настоящее время	АО «ВИС»	член Совета директоров

Лицо доли участия в уставном капитале Общества/обыкновенных акций не имеет.

Лицо доли участия в уставном (складочном) капитале (паевом фонде) дочерних и зависимых обществ не имеет.

Лицо любых родственных связей с лицами, входящими в состав органов управления Общества и/или органов контроля за финансово-хозяйственной деятельностью Общества не имеет.

Лицо к административной ответственности за правонарушения в области финансов, налогов и сборов, рынка ценных бумаг или уголовной ответственности (наличие судимости) за преступления в сфере экономики или за преступления против государственной власти не привлекалось.

Лицо доли участия в уставном капитале Общества/обыкновенных акций не имеет.

Лицо доли участия в уставном (складочном) капитале (паевом фонде) дочерних и зависимых обществ не имеет.

Лицо любых родственных связей с лицами, входящими в состав органов управления Общества и/или органов контроля за финансово-хозяйственной деятельностью Общества не имеет.

Лицо к административной ответственности за правонарушения в области финансов, налогов и сборов, рынка ценных бумаг или уголовной ответственности (наличие судимости) за преступления в сфере экономики или за преступления против государственной власти не привлекалось.

В отчетный период данным членом совета директоров сделок по приобретению или отчуждению акций акционерного общества не совершалось.

4. Кабиров Фирдаус Зарипович

Год рождения: 1961

Образование:

Наименование учебного заведения	Специальность	Год окончания учебного заведения
Казанский авиационный институт им. А.Н. Туполева	-	1984

Все должности, занимаемые данным лицом в Обществе и других организациях за последний год и в настоящее время, в том числе по совместительству:

Период		Наименование организации	Должность
с	по		
27.12.2021	настоящее время	ООО «ОАТ»	Генеральный директор
27.12.2021	настоящее время	АО «ОАТ»	Генеральный директор
20.06.2022	настоящее время	АО «ВИС»	член Совета директоров

Лицо доли участия в уставном капитале Общества/обыкновенных акций не имеет.

Лицо доли участия в уставном (складочном) капитале (паевом фонде) дочерних и зависимых обществ не имеет.

Лицо любых родственных связей с иными лицами, входящими в состав органов управления Общества и/или органов контроля за финансово-хозяйственной деятельностью Общества, не имеет.

Лицо к административной ответственности за правонарушения в области финансов, налогов и сборов, рынка ценных бумаг или уголовной ответственности (наличия судимости) за преступления в сфере экономики или за преступления против государственной власти не привлекалось.

В отчетный период данным членом Совета директоров сделок по приобретению или отчуждению акций Общества не совершалось.

5. Латыпов Марат Айратович

Год рождения: 1987

Образование:

Наименование учебного заведения	Специальность	Год окончания учебного заведения
Казанский государственный университет им. В.И. Ульянова-Ленина	Экономист-математик	2009

Повышение квалификации: курсы FIAT, CNH Industrial, WCM	-	-
---	---	---

Все должности, занимаемые данным лицом в Обществе и других организациях за последний год и в настоящее время, в том числе по совместительству:

Период		Наименование организации	Должность
с	по		
18.12.2018	настоящее время	ООО «ОАТ»	Заместитель генерального директора по экономике и финансам
18.06.2021	настоящее время	АО «ВИС»	член Совета директоров

Лицо доли участия в уставном капитале Общества/обыкновенных акций не имеет.

Лицо доли участия в уставном (складочном) капитале (паевом фонде) дочерних и зависимых обществ не имеет.

Лицо любых родственных связей с иными лицами, входящими в состав органов управления Общества и/или органов контроля за финансово-хозяйственной деятельностью Общества, не имеет.

Лицо к административной ответственности за правонарушения в области финансов, налогов и сборов, рынка ценных бумаг или уголовной ответственности (наличия судимости) за преступления в сфере экономики или за преступления против государственной власти не привлекалось.

В отчётный период данным членом Совета директоров сделок по приобретению или отчуждению акций Общества не совершалось.

Секретарь Совета директоров – Мельникова В.А., назначен на заседании Совета директоров 18.02.2022 (протокол СД № 2 от 18.02.2022).

Контактная информация секретаря Совета директоров АО «ВИС»:

-электронный адрес: viktoriiia.melnikova@oat-group.ru

-телефон: 8 (8482) 69-15-72

Размер вознаграждения органам управления.

В отчетном периоде членам Совета директоров вознаграждений и компенсаций не выплачивалось.

Информация об изменениях, произошедших в составе Совета директоров за отчетный период:

В период с 16.06.2022 по 18.12.2023 (Протокол годового общего собрания акционеров № 61 от 20.06.2022 и Протокол годового общего собрания акционеров № 62 от 23.06.2023) в Обществе действовал Совет директоров в составе:

1. Анкудинова Анна Александровна;
2. Авдеев Юрий Сергеевич;
3. Гарифуллин Ленар Ильдарович;
4. Кабиров Фирдаус Зарипович;
5. Латыпов Марат Айратович.

2.2.3. Единоличный исполнительный орган Общества

В соответствии с п. 16.2 статьи 16 Устава Общества руководство текущей деятельностью Общества осуществляется единоличным исполнительным органом Общества (Генеральным директором).

Вопросы деятельности и компетенция единоличного исполнительного органа Общества определены Федеральным законом «Об акционерных обществах», Уставом Общества и Положением о Генеральном директоре АО «ВИС».

С 01 июля 2020 года по настоящее время полномочия единоличного исполнительного органа Общества исполняет Ротман Евгений Геннадьевич (Протокол СД № 6 от 30.06.2020).

Ротман Евгений Геннадьевич.

Год рождения: 1971

Образование:

Наименование учебного заведения	Специальность	Год окончания учебного заведения
Тольяттинский политехнический институт	Техник-механик	1995
Самарская Государственная экономическая академия	Экономист	1995
Международный институт рынка	Менеджер -экономист	1999

Все должности, занимаемые данным лицом в эмитенте и других организациях за последний год и в настоящее время, в том числе по совместительству:

Период		Наименование организации	Должность
с	по		
01.07.2020	наст. время	ООО «ЭВР»	Генеральный директор (по совместительству)
01.07.2020	наст. время	АО «ВИС»	Генеральный директор
01.07.2020	наст. время	АО «Мотор-Супер»	Генеральный директор (по совместительству)
05.09.2023	наст. время	АО «ДААЗ»	Генеральный директор (по совместительству)

Лицо доли участия в уставном капитале Общества/обыкновенных акций не имеет.

Лицо доли участия в уставном (складочном) капитале (паевом фонде) дочерних и зависимых обществ не имеет.

Лицо любых родственных связей с лицами, входящими в состав органов управления Общества и/или органов контроля за финансово-хозяйственной деятельностью Общества не имеет.

Лицо к административной ответственности за правонарушения в области финансов, налогов и сборов, рынка ценных бумаг или уголовной ответственности (наличия судимости) за преступления в сфере экономики или за преступления против государственной власти не привлекалось.

В отчетный период единоличным исполнительным органом сделок по приобретению или отчуждению акций акционерного общества не совершалось.

В отчетном периоде Советом директоров АО «ВИС» (Протокол № 10 от 30.06.2023) было принято решение о выплате генеральному директору АО «ВИС» Ротману Евгению Геннадьевичу вознаграждения по итогам 2022 года.

2.2.4. Ревизионная комиссия Общества

Контроль за финансово-хозяйственной деятельностью Общества осуществляется ревизионной комиссией, которая действует в соответствии с Федеральным законом «Об акционерных обществах», Уставом Общества и Положением о ревизионной комиссии АО «ВИС».

Ревизионная комиссия избирается общим собранием акционеров на срок до следующего годового общего собрания акционеров.

Общим собранием акционеров АО «ВИС» 20.06.2022 (Протокол № 62 от 23.06.2023) избран следующий состав ревизионной комиссии Общества:

1. Гавриш Наталья Алимовна;
2. Зайнуллина Динара Хамзовна;
3. Бадертдинова Гульнур Ильхамовна.

1. Гавриш Наталья Алимовна

Год рождения: 1977.

Образование:

Наименование учебного заведения	Специальность	Год окончания учебного заведения
Камский политехнический Институт	Финансовый менеджмент	2000
Академия управления «ТИСБИ»	Юрист (гражданское право)	2013

Все должности, занимаемые данным лицом в эмитенте и других организациях за последний год и в настоящее время, в том числе по совместительству:

Период		Наименование организации	Должность
с	по		
07.02.2022	настоящее время	ПАО «КАМАЗ»	Консультант заместителя Генерального директора ПАО «КАМАЗ» по управлению персоналом, организационному развитию и корпоративному управлению
04.2013	настоящее время	АО «РТ-АВТО»	Директор департамента экономики и управления активами (по совместительству)

Лицо доли участия в уставном капитале Общества/обыкновенных акций не имеет.

Лицо доли участия в уставном (складочном) капитале (паевом фонде) дочерних и зависимых обществ не имеет.

Лицо любых родственных связей с лицами, входящими в состав органов управления Общества и/или органов контроля за финансово-хозяйственной деятельностью Общества не имеет.

Лицо к административной ответственности за правонарушения в области финансов, налогов и сборов, рынка ценных бумаг или уголовной ответственности (наличие судимости) за преступления в сфере экономики или за преступления против государственной власти не привлекалось.

В отчетный период данным членом ревизионной комиссии сделок по приобретению или отчуждению акций акционерного общества не совершалось.

2. Зайнуллина Динара Хамзовна

Год рождения: 1985.

Образование:

Наименование учебного заведения	Специальность	Год окончания учебного заведения
Государственное образовательное учреждение высшего профессионального образования «Камская государственная инженерно-экономическая академия»	экономист	2009

Все должности, занимаемые данным лицом в эмитенте и других организациях за последний год и в настоящее время, в том числе по совместительству:

Период		Наименование организации	Должность
с	по		
2002	настоящее время	ПАО «КАМАЗ»	Главный специалист по внутреннему аудиту

Лицо доли участия в уставном капитале Общества/обыкновенных акций не имеет.

Лицо доли участия в уставном (складочном) капитале (паевом фонде) дочерних и зависимых обществ не имеет.

Лицо любых родственных связей с лицами, входящими в состав органов управления Общества и/или органов контроля за финансово-хозяйственной деятельностью Общества не имеет.

Лицо к административной ответственности за правонарушения в области финансов, налогов и сборов, рынка ценных бумаг или уголовной ответственности (наличие судимости) за преступления в сфере экономики или за преступления против государственной власти не привлекалось.

В отчетный период данным членом ревизионной комиссии сделок по приобретению или отчуждению акций акционерного общества не совершалось.

3. Бадертдинова Гульнур Ильхамовна

Год рождения: 1968.

Образование:

Наименование учебного заведения	Специальность	Год окончания учебного заведения
Казанский финансово-экономический институт	-	1991

Все должности, занимаемые данным лицом в эмитенте и других организациях за последний год и в настоящее время, в том числе по совместительству:

Период		Наименование организации	Должность
с	по		
-	настоящее время	ПАО «КАМАЗ»	главный специалист Службы внутреннего аудита

Лицо доли участия в уставном капитале Общества/обыкновенных акций не имеет.

Лицо доли участия в уставном (складочном) капитале (паевом фонде) дочерних и зависимых обществ не имеет.

Лицо любых родственных связей с лицами, входящими в состав органов управления Общества и/или органов контроля за финансово-хозяйственной деятельностью Общества не имеет.

Лицо к административной ответственности за правонарушения в области финансов, налогов и сборов, рынка ценных бумаг или уголовной ответственности (наличие судимости) за преступления в сфере экономики или за преступления против государственной власти не привлекалось.

В отчетный период данным членом ревизионной комиссии сделок по приобретению или отчуждению акций акционерного общества не совершалось.

Общим собранием акционеров АО «ВИС» (Протокол № 62 от 22.06.2023) было принято решение о выплате председателю Ревизионной комиссии Зайнуллиной Динаре Хамзовне за исполнение ей своих обязанностей в 2022 году вознаграждения в размере 12 855, 00 рублей.

2.2.6. Аудитор Общества

Общим собранием акционеров АО «ВИС» (Протокол № 62 от 23.06.2023) для проведения обязательного аудита финансовой отчетности Общества за 2023 год был утвержден следующий аудитор:

Общество с ограниченной ответственностью «Аналитическая группа» (ООО «АГ»; ОГРН 1206300034302; ИНН 6317147420; КПП 631701001; место нахождения: 443013, Российская Федерация, г. Самара, ул. Дачная, д. влд2к1, офис 432; член саморегулируемой организации аудиторов Ассоциация «Содружество», регистрационный номер 12006178896 в реестре аудиторов).

Размер оплаты услуг аудитора АО «ВИС» Общества с ограниченной ответственностью «Аналитическая группа» (ООО «АГ» ОГРН 1206300034302) на 2023 финансовый год, включая вознаграждение и оплату всех расходов по исполнению договора не более 94 080 (Девяносто четыре тысячи восемьдесят) рублей (НДС не облагается) определен решением совета директоров (протокол совета директоров № 11 от 17.07.2023).

Фактическая сумма расходов за услуги Аудитора составила:

Наименование расхода	Суммы, выплаченные в 2023 г., (руб.)	Суммы, выплаченные 2024 г., (руб.)
За аудиторские услуги	94 080	0

2.3. Отчет о выплате объявленных (начисленных) дивидендов по акциям общества.

В течение отчетного периода решений о выплате дивидендов Обществом не принималось. Дивиденды не начислялись и не выплачивались.

2.4. Перечень совершенных Обществом в отчетном году сделок, признаваемых в соответствии с Федеральным законом «Об акционерных обществах» крупными сделками, а также иных сделок, на совершение которых в соответствии с уставом Общества распространяется порядок одобрения крупных сделок с указанием по каждой сделке ее существенных условий и органа управления Общества, принявшего решение о ее одобрении.

Крупных сделок, а также иных сделок, на совершение которых в соответствии с уставом Общества распространяется порядок одобрения крупных сделок не совершалось.

2.5. Перечень совершенных Обществом в отчетном году сделок, признаваемых в соответствии с Федеральным законом «Об акционерных обществах» сделками, в совершении которых имеется заинтересованность, с указанием по каждой сделке заинтересованного лица (лиц), существенных условий и органа управления Общества, принявшего решение о ее одобрении.

Отчет о совершенных Обществом в отчетном году сделках, признаваемых в соответствии с Федеральным законом «Об акционерных обществах» сделками, в совершении которых имеется заинтересованность с указанием по каждой сделке заинтересованного лица (лиц), существенных условий и органа управления Общества, принявшего решение о ее одобрении, отражен в Приложении № 2 к настоящему годовому отчету.

3. Производственная деятельность

3.1. Основные технико-экономические показатели АО «ВИС» за 2023 год.

№ п/п	ПОКАЗАТЕЛИ	ед. изм.	Итого 2023 год
1	Выручка по всем видам деятельности	тыс. руб.	3 084 712
1.1	в т.ч.: выручка по основному виду деятельности	тыс. руб.	3 080 755
1.2	выручка по оптовой торговле	-	-
1.3	выручка по прочим видам деятельности	тыс. руб.	3 957
2	Среднесписочная численность работающих - всего	чел.	646
2.1	в т.ч.: основных рабочих	чел.	188
2.2	вспомогательных рабочих	чел.	287
2.3	РСиС	чел.	171
3	Среднемесячная зарплата 1 работающего	руб.	54 645
3.1	в т.ч.: среднемесячная зарплата 1 основного рабочего	руб.	52 634
3.2	среднемесячная зарплата 1 вспомогательного рабочего	руб.	44 940
3.3	среднемесячная зарплата 1 РСиС	руб.	73 159
4	Фонд оплаты труда всего персонала	тыс. руб.	429 286
5	Выработка на 1 основного рабочего	тыс. руб.	16 388
6	Прибыль (убыток) от продаж по всем видам деятельности,	тыс. руб.	107 519
6.1	в т.ч.: прибыль (убыток) от продаж по основному виду деятельности	тыс. руб.	113 571
6.2	прибыль (убыток) от продаж по оптовой торговле	-	-
6.3	прибыль (убыток) от продаж по прочим видам деятельности	тыс. руб.	-6 052
7	Прибыль (убыток) до налогообложения	тыс. руб.	66 996
8	Чистая прибыль (убыток)	тыс. руб.	52 707
9	Рентабельность по всем видам деятельности	%	3,61%
10	Рентабельность по основному виду деятельности	%	3,83%
11	Фондоотдача	%	15
12	Основные промышленно - производственные фонды	тыс. руб.	199 370

Динамика производства за 2021-2023 годы.

Наименование продукции	2021 г.	2022 г.	% 2022г. к 2023г.	2022 г.	% 2023 г. к:	
	факт, тыс. шт.	факт, тыс. шт.		факт, тыс. шт.	2021 г.	2022 г.
1	2	3	4	5	6	7
Части и принадлежности к а/м и их детали	7 733	8 558	111%	9 595	124%	112%

Виды экономической деятельности АО «ВИС»

Наименование вида деятельности	Код по ОКВЭД
Производство электрического и электронного оборудования для автотранспортных средств	29.31
Производство прочих комплектующих и принадлежностей для автотранспортных средств	29.32
Торговля автотранспортными средствами	45.1
Техническое обслуживание и ремонт автотранспортных средств	45.20
Исследование конъюнктуры рынка	73.20.1
Деятельность туристических агентств	79.11
Деятельность по дополнительному профессиональному образованию прочая, не включенная в другие группировки	85.42.9

3.2. Информация об объёме каждого из использованных Обществом в отчётном году видов энергетических ресурсов (атомная энергия, тепловая энергия, электрическая энергия, электромагнитная энергия, нефть, бензин автомобильный, топливо дизельное, мазут топочный, газ естественный (природный), уголь, горючие сланцы, торф и др.) в натуральном выражении и в денежном выражении:

Вид энергетического ресурса 2023	единица измерения	Объём использования в натуральном выражении	Объём использования в денежном выражении (тыс. руб.) без НДС
Электрическая энергия	тыс.кв.ч.	11 878	66 596
Газ	тыс.м.куб.	1810	12 513
Вода	тыс.м.куб.	57	4 189
Тепловая энергия	тыс. Гкал	2,319	3 769
Бензин автомобильный	тн.	6	232
Топливо дизельное	тн.	9	441

Иные виды энергетических ресурсов, помимо указанных в таблице, в отчетном году не потреблялись и не использовались.

4. Экономика и финансы

4.1. Основные показатели бухгалтерской (финансовой) отчетности

Наименование показателя	Код стр.	2022 год (тыс. руб.)	2023 год тыс. руб.)	отклонение (тыс. руб.)	отклонение (%)
1	2	3	4	5	6
Выручка (нетто) от продажи товаров, продукции, работ, услуг (за минусом налога на добавленную стоимость, акцизов и аналогичных обязательных платежей)	2110	2 225 408	3 084 712	859 304	38,6
Себестоимость проданных товаров, продукции, работ, услуг	2120	-1 899 721	-2 754 283	-854 562	-45,0
Валовая прибыль	2100	325 687	330 429	4 742	1,46
Коммерческие расходы	2210	-11 150	-14 875	- 3 725	-33,4
Управленческие расходы	2220	-160 441	-208 035	-47 594	-29,7
Прибыль (убыток) от продаж	2200	154 096	107 519	-46 577	-30,2
Прочие доходы и расходы					
Проценты к получению	2320	1 059	962	-97	-9,2
Проценты к уплате	2230	-7	-5	2	28,6
Доходы от участия в других организациях					
Прочие доходы	2340	115 409	118 936	3 527	3,1
Прочие расходы	2350	-93 954	-160 416	-66 462	-70,7
Прибыль (убыток) до налогообложения	2300	176 603	66 996	-109 607	-62,1
Текущий налог на прибыль	2410	-33 508	-19 157	14 351	42,8
Отложенные налоговые обязательства	2430				
Отложенные налоговые активы	2450	-5 686	3 354	9 040	41,01
Иные аналогичные обязательные платежи	2460	4 871	1 514	-3 357	-68,9
Суммы списанных отложенных налоговых активов и обязательств					
Чистая прибыль (убыток) отчетного периода	2400	142 280	52 707	-89 573	-62,9
СПРАВОЧНО.		-	-	-	-
Постоянные налоговые обязательства (активы)	2421	-3 852	-2 415	1 437	37,3
Базовая прибыль (убыток) на акцию		-	-	-	-
Разводненная прибыль (убыток) на акцию		-	-	-	-

Анализ показателей рентабельности по видам деятельности.
Расчет и анализ показателей рентабельности по видам деятельности:

Вид деятельности	2022 г.					2023 г.					изменение				
	Выручка, тыс.руб.	Полная себестоимость, тыс.руб.	Прибыль от продаж, т.р.	Доля прибыли, %	Рентабельность затрат, %	Рентабельность продаж, %	Выручка, тыс.руб.	Полная себестоимость, тыс.руб.	Прибыль от продаж, т.р.	Доля прибыли, %	Рентабельность затрат, %	Рентабельность продаж, %	Прибыль от продаж, т.р.	Рентабельность затрат, %	Рентабельность продаж, %
1	2	3	4	5	6	7	8	9	10	11	12	13	14	15	16
1.Основной вид деятельности	2 222 110	2 063 143	158 967	103,16%	7,71%	7,15%	3 080 755	2 967 184	113 571	105,63%	3,83%	3,69%	-45 396	-3,88%	-3,47%
2.Оптовая торговля															
3.Прочая деятельность	3 298	8 169	-4 871	-3,16%	-59,63%	-147,70%	3 957	10 009	-6 052	-5,63%	-60,46%	-152,93%	-1 181	-0,84%	-5,24%
ИТОГО	2 225 408	2 071 312	154 096	100,00%	7,44%	6,92%	3 084 712	2 977 193	107 519	100,00%	3,61%	3,49%	-46 577	-3,83%	-3,44%

Из данных таблицы «Расчет и анализ показателей рентабельности по видам деятельности» следует, что за 2023 год показатель рентабельности от продаж по основному виду деятельности составил 3,69 %, что на 3,47 % ниже показателя рентабельности затрат по основному виду деятельности составил 3,83 %, что на 3,88 % выше показателя 2022 года

По итогам 2023 года рентабельность затрат и рентабельность продаж в целом по всем видам деятельности составляют 3,61% и 3,49 % соответственно.

4.2. Финансовая отчетность Общества

Анализ структуры баланса:

Показатель	На 01.01.2023г.		на 31.12.2023г.		изменение	
	тыс. руб.	в % к итогу	тыс. руб.	в % к итогу	тыс. руб.	в %
1	2	3	4	5	6	7
Актив						
1. Внеоборотные активы, всего, в т.ч.:	478 125	38,5	530 792	36	52 667	-2,5
1.1. Нематериальные активы	1	0,0		0,0	-1	0
1.2. Основные средства	200 111	16,1	199 370	13,5	-741	-2,6
1.3. Незавершенное строительство	-	-	-	-	-	-
1.4. Доходные вложения в материальные ценности	-	-	-	-	-	-
1.5. Долгосрочные финансовые вложения	259 462	20,9	259 462	17,6	0	-3,3
1.6. Отложенные налоговые активы	16 402	1,3	15 218	1,1	-1 184	-0,2
1.7. Прочие внеоборотные активы	2 137	0,2	56 742	3,8	54 605	3,6
2. Оборотные активы, всего, в т.ч.:	762 665	61,5	945 029	64	182 364	2,5
2.1. Запасы и затраты	305 675	24,7	372 301	25,3	66 626	0,6
2.2. НДС	315	0 -	0	0 -	-315	-
2.3. Дебиторская задолженность	411 044	33,1	570 154	38,6	159 110	5,5
2.4. Краткосрочные финансовые вложения	-	-	-	-	-	-
2.5. Денежные средства	44 566	3,6	607	0	-43 959	-3,6
2.6. Прочие оборотные активы	1 077	0,1	1 967	0,1	890	-
Баланс	1 240 790	100,0	1 475 821	100,0	235 031	
Пассив						
1. Собственный капитал, всего, в т.ч.:	895 930	72,2	979 331	66,4	83 401	5,8
1.1. Уставный капитал	288	-	288	-	-	-
1.2. Добавочный капитал	-	-	-	-	-	-
1.3. Резервный капитал	43	-	43	-	-	-
1.4. Нераспределенная прибыль	895 599	72,2	979 000	66,4	83 401	5,8
2. Заемный капитал, всего, в т.ч.:	344 860	27,8	496 490	33,6	151 630	-5,8
2.1. Долгосрочные кредиты и займы	-	-	-	-	-	-
2.2. Отложенные налоговые обязательства	23 875	1,9	27 015	1,8	3 140	-0,1
2.3. Прочие долгосрочные обязательства	33	-	3	-	-30	
2.4. Краткосрочные кредиты и займы					0	
2.5. Кредиторская задолженность	277 522	22,4	436 071	29,5	158 549	7,1
2.6. Оценочные обязательства	43 401	3,5	33 372	2,3	-10 029	-1,2
Прочие обязательства	29		29		0	
Баланс	1 240 790	100,0	1 475 821	100,0	235 031	

За 2023 год внеоборотные активы увеличились на 52 677 тыс. рублей. Увеличение стоимости внеоборотных активов произошло за счет:

- уменьшение основных средств на 753 тыс. рублей;
- уменьшения нематериальных активов на 1 тыс. рублей;
- уменьшения отложенных налоговых активов на 1 184 тыс. рублей;
- увеличения прочих внеоборотных активов на 54 605 тыс. рублей.

Оборотные активы за 2023 год увеличились на 182 364 тыс. рублей.

Влияние основных факторов на изменение оборотных активов:

- Увеличение суммы дебиторской задолженности на 159 110 тыс. рублей, в том числе: за счет увеличения суммы дебиторской задолженности по покупателям и заказчикам на 121 204 тыс. рублей, увеличение задолженности по прочим дебиторам на 16 831 тыс. рублей; увеличение суммы дебиторской задолженности по авансам выданным на 21 075 тыс. рублей;
- Увеличение запасов на 66 626 тыс. рублей; уменьшение остатков денежных средств на 43 959 тыс. рублей; увеличение прочих оборотных активов на 890 тыс. рублей.

За 2023 год собственный капитал увеличился на 83 401 тыс. рублей (или на 5,8 %). На конец отчетного периода нераспределенная прибыль увеличилась на 83 401 тыс. рублей и составила 979 000 тыс. рублей. Увеличение нераспределенной прибыли произошло за счет получения чистой прибыли за 2023 год в сумме 52 707 тыс. рублей и единовременной корректировке начисленной амортизации основных средств при переходе на ФСБУ 6 в сумме 30 694 тыс. руб.

Заемный капитал за 2023 год увеличился на 151 630 тыс. рублей (или на -5,8%). Это произошло за счет:

- уменьшение прочие долгосрочных обязательств на 30 тыс. рублей (или на 0 %);
- увеличение кредиторской задолженности на 158 549 тыс. рублей (или на 7,1 %);
- уменьшение резервов предстоящих расходов на 10 029 тыс. рублей (или на -1,2%);
- увеличение отложенных налоговых обязательств на 3 140 тыс. рублей (или на -0,1 %);

Таким образом, валюта баланса на конец отчетного периода увеличилась на 235 031 тыс. рублей и составила 1 475 821 тыс. рублей.

4.3. Состояние чистых активов Общества:

Динамика изменений стоимости чистых активов и уставного капитала общества за три последних финансовых года:

Расчет оценки стоимости чистых активов АО «ВИС» по годам (тыс. руб.):

Наименование показателя	2021г.	2022	2023
1	2	3	4
I. Активы			
1. Нематериальные активы	9	1	0
2. Основные средства	170 896	200 111	199 370
3. Незавершенное строительство	-	-	-
4. Доходные вложения в материальные ценности	-	-	-
5. Долгосрочные финансовые вложения	259 462	259 462	259 462
6. Отложенный налоговый актив	20 713	16 402	15 218
7. Прочие внеоборотные активы	2 106	2 137	56 742
8. Запасы	222 844	305 675	372 301
9. Налог на добавленную стоимость по приобретенным ценностям	-	315	-

ГОДОВОЙ ОТЧЕТ АО «ВИС» | 2024

Наименование показателя	2021г.	2022	2023
10. Дебиторская задолженность	815 773	411 044	570 154
11. Денежные средства	1 423	44 566	607
12. Краткосрочные финансовые вложения	300 797	-	-
13. Прочие оборотные активы	630	1 077	1 967
14. Итого активы, принимаемые к расчету (сумма данных пунктов 1—14)	1 794 653	1 240 790	1 475 821
II. Пассивы			
15. Долгосрочные обязательства по займам и кредитам	0	0	0
17. Отложенные налоговые обязательства	15 168	23 875	27 015
18. Прочие долгосрочные обязательства	782 037	33	3
19. Краткосрочные обязательства по займам и кредитам	0	0	0
20. Кредиторская задолженность	235 198	277 522	436 071
21. Задолженность участникам (учредителям) по выплате доходов	-	-	-
22. Резервы предстоящих расходов	37 917	43 401	33 372
23. Прочие обязательства	0	29	29
23. Итого пассивы, принимаемые к расчету (сумма данных пунктов 15—22)	1 070 320	344 860	496 487
24. Стоимость чистых активов акционерного общества	724 333	895 930	979 331
25. Уставный капитал	288	288	288
26. Превышение чистых активов над уставным капиталом	724 045	895 642	979 043

Анализ чистых активов за отчетный период (тыс. руб.):

Наименование показателя	2022 г.	2023 г.	Отклонение
1	2	3	4
I. Активы			
1. Нематериальные активы	1		-1
2. Основные средства	200 111	199 370	-741
3. Незавершенное строительство	0	0	0
4. Доходные вложения в материальные ценности	0	0	0
5. Долгосрочные финансовые вложения	259 462	259 462	0
6. Отложенный налоговый актив	16 402	15 218	-1 184
7. Прочие внеоборотные активы	2 137	56 742	54 605
8. Запасы	305 675	372 301	66 626
9. Налог на добавленную стоимость по приобретенным ценностям	315		-315
10. Дебиторская задолженность	411 044	570 154	159 110
11. Денежные средства	44 566	607	-43 959
12. Краткосрочные финансовые вложения	0	0	0
13. Прочие оборотные активы	1 077	1 967	890
14. Итого активы, принимаемые к расчету (сумма данных пунктов 1—14)	1 240 790	1 475 821	235 031
II. Пассивы			
15. Долгосрочные обязательства по займам и кредитам			
17. Отложенные налоговые обязательства	23 875	27 015	3 140
18. Прочие долгосрочные обязательства	33	3	-30
19. Краткосрочные обязательства по займам и кредитам	0	0	0
20. Кредиторская задолженность	277 522	436 071	158 549

Наименование показателя	2022 г.	2023 г.	Отклонение
1	2	3	4
21. Задолженность участникам (учредителям) по выплате доходов	0	0	0
22. Резервы предстоящих расходов	43 401	33 372	-10 029
23. Прочие обязательства	29	29	0
23. Итого пассивы, принимаемые к расчету (сумма данных пунктов 15—22)	344 860	496 490	151 630
24. Стоимость чистых активов акционерного общества	895 930	979 000	83 070
25. Уставный капитал	288	288	0
26. Превышение чистых активов над уставным капиталом	895 642	978 712	83 070

Из данных таблицы следует, что стоимость чистых активов за 2023 год увеличилась на 151 630 тыс. рублей и составляет 978 712 тыс. рублей.

В основном изменение стоимости чистых активов произошло за счет факторов, раскрытых в п. 4.2.

4.4. Анализ финансовой устойчивости организации

Показатели типа финансовой устойчивости:

№ п/п	Наименование показателя	на начало периода	на конец периода	изменение	
		тыс. руб.	тыс. руб.	тыс. руб.	%
1	2	3	4	5	6
1	Источники собственных средств	895 930	979 331	83 401	9,3%
2	Внеоборотные активы	478 125	530 792	52 667	11,0%
3	Наличие собственных оборотных средств	417 805	448 539	30 734	7,4%
4	Долгосрочные кредиты и займы	0	0	0	0
5	Наличие собственных и долгосрочных заёмных средств для формирования запасов и затрат	417 805	448 539	30 734	7,4%
6	Краткосрочные кредиты и займы	0	0	0	0
7	Общая величина основных источников средств на покрытие запасов и затрат	417 805	448 539	30 734	7,4%
8	Запасы и затраты	305 675	372 301	66 626	21,8%
9	Излишек (+), недостаток (-) собственных оборотных средств на покрытие запасов и затрат	112 130	76 238	-35 892	-32,0%
10	Излишек (+), недостаток (-) собственных оборотных средств и долгосрочных заёмных средств на покрытие запасов и затрат	112 130	76 238	-35 892	-32,0%
11	Излишек (+), недостаток (-) общей величины источников средств на покрытие запасов и затрат	112 130	76 238	-35 892	-32,0%
12	Трёхкомпонентный показатель типа финансовой устойчивости	(1.1.0)	(0.1.1)		

Общую финансовую устойчивость характеризуют показатели: коэффициент абсолютной ликвидности, коэффициент концентрации заемного капитала, коэффициент соотношения заемных и собственных средств.

Расчет показателей, характеризующих общую финансовую устойчивость:

№ п/п	Показатели	на начало периода	на конец периода	Норматив
1	2	3	4	5
1	Коэффициент абсолютной ликвидности	0,16	0,001	>0,2
2	Коэффициент концентрации заёмного капитала	0,28	0,34	
3	Коэффициент соотношения заёмных и собственных средств	0,32	0,46	< 1

Коэффициент абсолютной ликвидности уменьшился в течение 2023 года и показывает, что предприятие ухудшило способность покрыть краткосрочные обязательства.

Коэффициент концентрации заемного капитала показывает долю заемного капитала в общей сумме источников формирования капитала и отражает тенденцию зависимости предприятия от заемных источников формирования капитала.

Коэффициент соотношения заемных и собственных средств показывает, какая часть деятельности предприятия финансируется за счет собственных средств, а какая – за счет заемных средств и составляет на конец 2023 года – 0,46.

4.5. Распределение прибыли Общества

Динамика распределения чистой прибыли за последние три года (2020-2023г.) представлена в таблице (тыс. руб.):

Наименование показателя	2020 г.	2021 г.	2022 г.	2023 г.
Чистая прибыль (убыток)	8 743	28 724	142 280	52 707
Направлено:	0	0	0	
- на формирование резервного капитала	0	0	0	
- на покрытие убытков прошлых лет	0	0	0	
- на инвестирование капитальных вложений	0	0	0	
- на пополнение оборотных средств	0	0	0	
- на выплату дивидендов	0	0	0	
- на выплату вознаграждения Ревизионной комиссии	11	12	13	
Оставить нераспределенной	8 732	28 712	142 267	
Основание	Протокол № 60 от 18.06.2021	Протокол № 61 от 20.06.2022	Протокол № 62 от 23.06.2023	

5. Инвестиционная деятельность Общества

5. Инвестиционная деятельность Общества

5.1. Объёмы и структура капитальных вложений на 2023 год

Структура капитальных вложений за 2023 год:

Наименование группы объектов основных средств	тыс. руб.
Машины и оборудование	10 237
Оснастка	
Здания и сооружения	1 820
Прочие	
Итого:	12 057

5.2. Объёмы финансирования инвестиционных проектов за 2023 год

АО «ВИС» ведет активную инвестиционную деятельность. В 2023 г. профинансировано проектов на сумму 82 584 тыс. руб. (с НДС), в т. ч.:

Технические проекты – освоение новой номенклатуры, поддержание и техническое перевооружение существующих производственных мощностей:

- оборудование – 2 876 тыс. руб.;
- оснастка (в т.ч. выкупаемые инвестиции) – 75 146 тыс. руб.;
- модернизация ЛВС Тольяттинской промплощадки – 4 562 тыс. руб.

5.3. Цели и задачи по инвестиционной деятельности на ближайшую перспективу

Основными целями и задачами по инвестиционной деятельности АО «ВИС» на ближайшую перспективу являются:

- **Продуктовые проекты – разработка и производство новых продуктов, модернизация выпускаемой продукции:**

- 1) Освоение новой номенклатуры изделий – задние барабанные тормоза Ларгус, ХЮ, педалей ХЮ, проработка освоения вакуумного усилителя тормозов 9 и 10 дюймов, кронштейн правой опоры двигателя для АО «АВТОВАЗ»; Ступицы ведомого диска сцепления для ВАЛЕО;
- 2) Запуск проекта расширения мощностей под токарную и фрезерную обработку, согласование инвестиций в лабораторное оборудование (испытательные стенды для ВУТ/тормозов), замена оборудования заводской лаборатории;
- 3) Развитие действующей номенклатуры – колодки заднего тормоза для Вторичного рынка.

- **Проекты ИТ – модернизация единого информационного пространства, повышение уровня информационной безопасности:**

- 1) Обновление серверной инфраструктуры;
- 2) Обеспечение сетевой безопасности;
- 3) Обновление парка оргтехники.

- **Инфраструктурные проекты – строительство/ремонт/реконструкция зданий/сооружений, инженерных сетей, объектов энергетического и транспортного хозяйства:**

- 1) техническое перевооружение компрессорной;

- 2) строительство испытательной лаборатории и закупка оборудования для проверки циклической долговечности тормозов и вакуумных усилителей тормозов.
- 3) выполнение проектных и монтажных работ автоматических установок пожаротушения (АУПТ), автоматической пожарной сигнализацией и систем оповещения в соответствии с ФЗ № 123-03;
- 4) замена кабельной линии 6 кВ от ПС «Комсомольская» 110/6 кВ до КРУН 6 кВ;
- 5) модернизация распределительного устройства 0,4 кВ и выключателей нагрузки 6 кВ ТП-6 6/0,4 кВ;
- 6) строительство блочно-модульной котельной;
- 7) замена остекления зенитных фонарей;
- 8) замена ограждения с северной стороны ц. 20-100;
- 9) система видеонаблюдения.

6. Персонал

6.1. Среднесписочная численность персонала по категориям ежемесячно за 2023 г.

	Январь	Февраль	Март	Апрель	Май	Июнь	Июль
Среднесписочная численность всего персонала	644,8	665,4	671,2	661,5	641,1	631,2	638,9
В т.ч. основные рабочие	192,5	201,2	204,9	196,7	192,4	187,4	180,9
Вспомогательные рабочие	286,3	293,6	294,5	292,9	282,0	276,4	287,0
РСиС	166,0	170,6	171,8	171,9	166,7	167,4	171,0

	Август	Сентябрь	Октябрь	Ноябрь	Декабрь	2023 год
Среднесписочная численность всего персонала	646,9	643,1	639,5	633,8	639,9	646,4
В т.ч. основные рабочие	181,1	182,6	179,5	176,8	182,7	188,2
Вспомогательные рабочие	292,9	289,1	287,2	282,8	281,8	287,2
РСиС	172,9	171,4	172,8	174,2	175,4	171,0

6.2. Система мотивации персонала

За отчетный период в Обществе, в рамках проводимой на предприятии социальной политики, решались задачи по трудовой мотивации персонала.

В 2023 г., согласно утвержденному генеральным директором плану, организованы и проведены следующие мероприятия:

- в связи с празднованием Дня защитника Отечества 12 участников боевых действий поощрены премиями;

- в связи с празднованием Международного женского дня 8 Марта Почетными грамотами награждены 10 работниц предприятия, Благодарности вручены 16 работницам;

- в связи с празднованием Дня рождения предприятия лучшие работники награждены: Почетными грамотами – 15 чел., Благодарностями – 24 чел., внесены на Доску почета – 10 чел.;

- в связи с празднованием Дня Машиностроителя Почетными грамотами награждены 13 чел., Благодарности вручены 28 работникам.

Ежемесячно проводились заседания социальной комиссии, решением которых оказана материальная помощь 108 работникам предприятия на общую сумму 216 000 рублей.

Оказана материальная помощь работникам в связи: со смертью близких родственников – 35 чел. (на сумму 71 500 руб.), с рождением детей – 5 чел. (на сумму 10 000 руб.).

Закуплены новогодние подарки для детей и розданы в подразделения.

6.3. Задачи в области управления персоналом

Обеспечение общества квалифицированным персоналом за счет:

- стабилизации кадрового состава;
- повышения квалификации, навыков и умений;
- повышения мотивации и стимулирования труда персонала;
- обеспечения работников питанием, доставки работников на работу служебным транспортом.

6.4. Подготовка и повышение квалификации персонала

За 2023 год прошли обучение 265 человек, что составляет 39,8 % от общей списочной численности персонала, в том числе:

- рабочих – 53 чел.;
- РСИС – 212 чел.

Всего за 2023 год на обучение персонала из бюджета Общества было израсходовано 154,8 рублей.

7. Качество

7.1. Действующая система менеджмента качества АО «ВИС».

Система менеджмента качества предприятия сертифицирована на соответствие требованиям международных стандартов ISO 9001-2015, IATF 16949.

7.2. Мероприятия по повышению качества продукции (услуг)

Для улучшения качества выпускаемой продукции используются предупреждающие действия, в виде обучения персонала, оценки состояния технологического процесса, анализа результатов функционирования процесса и т.д.

Предупреждение причин дефектов и несоответствий достигается за счет выполнения комплекса организационных и технических мер по следующим направлениям:

Технические:

- профилактика и ремонт оборудования;
- метрологическое обеспечение производственных процессов;
- усовершенствование конструкции деталей и узлов автомобиля;
- контрольные испытания.

Организационные:

- контроль соблюдения технологической дисциплины;
- обучение и аттестация производственного персонала;
- повышение эффективности и результативности функционирования процессов;
- анализ видов и последствий потенциальных отказов.

7.3. Ключевые показатели деятельности (KPI) за 2023 год.

Процесс	Индикатор	Единица измерения		Норматив 2023	ФАКТ 2023
ОТиТБ	Количество несчастных случаев с потерей трудоспособности (injuries)	шт		0	0
	FR2 (коэффициент частоты происшествий с листком нетрудоспособности)	коэф		0	0
Качество	Количество рекламаций от основных клиентов	шт		6	2
	RANKING	Балл		0	0
	Затраты на плохое качество (Non quality costs)	% от продаж		0.206	0.263
	Затраты по гарантийным претензиям	тыс. руб		1727	3428.2
	Уровень внутреннего брака	%		0.10	0.11
Управление поставщиками	Уровень открытия инцидентов по качеству по вине поставщиков (8D)	%		60	100
Логистика	Дисциплина поставок (количество поставленной продукции точно в срок/к количеству общей поставленной продукции) - Daily Respect	ВАЗ	%	100	100
	Исполнение плана отгрузки ГП	%		100	100

	Исполнение заявок Потребителей (вторичный рынок)	%	100	94
	Оборачиваемость запасов КИиМ	дн.	23	20
	Оборачиваемость запасов НЗП	дн.	5	4
	Оборачиваемость запасов ГП	дн.	4	2
	Запасы КИиМ,	млн. руб	190	169
	В т.ч. малоликвидные (оборачиваемость более 6 мес)	млн. руб	9	3
Производство	Прямая эффективность производства	-	0.92	0.94
	Эффективность производства	-	2.4	2.35
	Общая эффективность производства	-	3.1	3.21
	ОЕЕ основного и лимитирующего оборудования	%	80	85
Персонал	Выработка на 1 работника	нч/чел	576.2	620.4
	Показатель отсутствия на рабочем месте (Absenteeism)	%	7.8	6.4
	Сменяемость персонала	%	34	29
	Сверхурочная работа, работа в выходные и праздничные дни (overtime)	час	98764	179 494
	Затраты на сверхурочные выходы	млн. руб	49.7	96.8
Производственная система	Оценка по развитию ПС	%	80	80
	Эффект от реализации проектов по производственной системе	млн. руб	7.2	1.2
	Количество реализованных кайдзенов	шт	90	90
Затраты	Экономический эффект от снижения затрат	млн. руб	7.2	1.2

7.4. Цели в области качества АО «ВИС» на 2024 год

В соответствии с Политикой и Целями в области качества, деятельность предприятия на 2024 год направлена на удовлетворение потребностей и ожиданий потребителей и других заинтересованных сторон, повышение качества и обеспечение конкурентоспособности выпускаемой продукции, снижение убытков от несоответствий.

Цели в области качества АО «ВИС» на 2024 год:

Процесс	Индикатор	Единица измерения	Цель на конец 2024
ОТиТБ	Количество несчастных случаев с потерей трудоспособности (injuries)	шт	0

	FR2 (коэффициент частоты происшествий с листком нетрудоспособности)	Коэф	0
Качество	Количество рекламаций от основных клиентов	шт	4
	RANKING	Балл	0
	Затраты на плохое качество (Poor quality costs)	% от продаж	0.255
	Затраты по гарантийным претензиям	тыс. руб	3.325
	Уровень внутреннего брака	%	0.1
Управление поставщиками	Уровень открытия инцидентов по качеству по вине поставщиков (8D)	%	70
	Оборачиваемость кредиторской задолженности перед поставщиками	дн.	30
Логистика	Количество инцидентов, приведшие к некомплекту или простою потребителя	шт.	0
	Исполнение плана отгрузки ГП (ОЕМ)	%	100
	Исполнение заявок Потребителей (вторичный рынок)	%	100
	Оборачиваемость запасов КИиМ	дн.	34
	Оборачиваемость запасов НЗП	дн.	5
	Оборачиваемость запасов ГП	дн.	4
	запасы КИиМ, В т.ч. малоликвидные (оборачиваемость более 6 мес)	млн. руб млн. руб	307 1
Производство	Прямая эффективность производства	%	1.08
	Эффективность производства	%	2.57
	Общая эффективность производства	%	3.31
	ОЕЕ основного и лимитирующего оборудования	%	80
Персонал	Выработка на 1 работника	нч/чел	560
	Показатель отсутствия на рабочем месте (Absenteeism)	%	7.7
	Сменяемость персонала	%	26
	Сверхурочная работа, работа в выходные и праздничные дни (overtime)	час	188 231
	Затраты на сверхурочные выходы	млн. руб.	112.1
	Оценка по развитию ПС	%	80

Производственная система	Эффект от реализации проектов по производственной системе	млн. руб	1.5
	Количество реализованных кайдзенов	шт	84
Затраты	Индекс роста цен на сырье и материалы	%	40,4
	Экономический эффект от мероприятий по снижению затрат	млн. руб	1.5

Обязательства по достижению Целей в области качества берет на себя высшее руководство предприятия.

8. Ценные бумаги и акционерный капитал.

Сведения об уставном капитале:

Уставный капитал на 31.12.2023 составляет 288 002 (Двести восемьдесят восемь тысяч два) рубля.

Структура акционерного капитала:

Обществом размещены обыкновенные акции в количестве 288 002 (Двести восемьдесят восемь тысяч две) штуки (государственный регистрационный номер выпуска 1-01-00682-Р, дата государственной регистрации выпуска 23.09.1999 год), номинальной стоимостью 1 (Один) рубль каждая (размещенные акции).

Дивидендная история Общества:

Дивиденды по акциям за последние пять отчетных периодов не начислялись и не выплачивались.

9. Контактная информация

Полное фирменное наименование Общества:		
На русском языке	Акционерное общество «ВАЗИНТЕРСЕРВИС»	
На английском языке	The Joint Stock Company VAZINTERSERVICE	
Сокращенное фирменное наименование Общества:		
На русском языке	АО «ВИС»	
На английском языке	JSC VIS	
Место нахождения:		
Самарская область, г. Тольятти		
Почтовый адрес:		
Российская Федерация, Самарская область, г. Тольятти, ул. Макарова, 23, а/я 4207		
Телефон	Факс	e-mail:
8 (8482) 69-15-31	8 (8482) 69-16-60	vis@oat-group.ru
Едиличный исполнительный орган Общества		
Генеральный директор Ротман Евгений Геннадьевич		
Банковские реквизиты:		
Расчётный счёт	40702810490550003222	
Банк	ПАО «БАНК «САНКТ-ПЕТЕРБУРГ»	
Корреспондентский счёт	к/с 30101810900000000790	
БИК	БИК 044030790	
ИНН / КПП	6320004911 / 632401001	
ОГРН	1026301979527	
ОКПО	20976755	
Адрес WEB-страницы в Интернет:		
http://www.vazinter.ru/		
Сведения об Аудиторе:		
Полное фирменное наименование: Общество с ограниченной ответственностью «Аналитическая группа» Сокращенное фирменное наименование: ООО «АГ»	ОГРН 1206300034302; ИНН 6317147420; КПП 631701001; место нахождения: 443013, Российская Федерация, г. Самара, ул. Дачная, д.2, корп. 1, офис 432; член саморегулируемой организации аудиторов Ассоциация «Содружество», регистрационный номер 12006178896 в реестре аудиторов	

Держатель реестра акционеров:	
Полное фирменное наименование: Акционерное общество «Регистраторское общество «СТАТУС» Тольяттинский филиал Сокращенное фирменное наименование: ТФ АО «Регистраторское общество «СТАТУС»	Место нахождения: 109052, г. Москва, ул. Новохоловская, д. 23, стр. 1, пом. 1 Тольяттинский филиал: Россия, 445037, Самарская обл., г. Тольятти, ул. Фрунзе, 14 Б, офис 502. ИНН 7707179242 Телефон: 8(8482) 21-01-60, 27-01-61, 27-01-62

Контактные лица для акционеров и инвесторов	
Заместитель директора департамента предприятий группы ОАТ-начальник бюро правового обеспечения предприятий Тольяттинской площадки Центра правового обеспечения ПАО «КАМАЗ» Верхова Наталья Витальевна	контактный телефон: 8 (8482) 69- 16-81 e-mail: natalia.verkhova@oat-group.ru

Бухгалтерский баланс
на 31 декабря 2023 г.

Организация Акционерное общество "ВАЗИНТЕРСЕРВИС"

Идентификационный номер налогоплательщика

Вид экономической деятельности Производство прочих комплектующих и принадлежностей для автотранспортных средств

Организационно-правовая форма / форма собственности Акционерные общества / Частная собственность

Единица измерения: в тыс. рублей

Местонахождение (адрес)

445015, Самарская обл, Тольятти г, Макарова ул, дом № 23

Бухгалтерская отчетность подлежит обязательному аудиту ДА НЕТ

Наименование аудиторской организации/фамилия, имя, отчество (при наличии) индивидуального аудитора
ООО "Аналитическая группа"

Идентификационный номер налогоплательщика аудиторской организации/индивидуального аудитора

Основной государственный регистрационный номер аудиторской организации/индивидуального аудитора

Дата (число, месяц, год)

по ОКПО

ИНН

по ОКВЭД 2

по ОКОПФ / ОКФС

по ОКЕИ

Коды		
0710001		
31	12	2023
20976755		
6320004911		
29.32		
12267	16	
384		

ИНН 6317147420

ОГРН/ОГРНИП 1206300034302

Пояснения	Наименование показателя	Код	На 31 декабря 2023 г.	На 31 декабря 2022 г.	На 31 декабря 2021 г.
	АКТИВ				
	I. ВНЕОБОРОТНЫЕ АКТИВЫ				
	Нематериальные активы	1110	-	1	9
	Результаты исследований и разработок	1120	-	-	-
	Нематериальные поисковые активы	1130	-	-	-
	Материальные поисковые активы	1140	-	-	-
	Основные средства	1150	199 370	200 111	170 896
	Доходные вложения в материальные ценности	1160	-	-	-
	Финансовые вложения	1170	259 462	259 462	259 462
	Отложенные налоговые активы	1180	15 218	16 402	20 713
	Прочие внеоборотные активы	1190	56 742	2 137	2 106
	Итого по разделу I	1100	530 792	478 113	453 186
	II. ОБОРОТНЫЕ АКТИВЫ				
	Запасы	1210	372 301	305 675	222 844
	Налог на добавленную стоимость по приобретенным ценностям	1220	-	315	-
	Дебиторская задолженность	1230	570 154	411 044	815 773
	Финансовые вложения (за исключением денежных эквивалентов)	1240	-	-	300 797
	Денежные средства и денежные эквиваленты	1250	607	44 566	1 423
	Прочие оборотные активы	1260	1 967	1 077	630
	Итого по разделу II	1200	945 029	762 677	1 341 467
	БАЛАНС	1600	1 475 821	1 240 790	1 794 653

Пояснения	Наименование показателя	Код	На 31 декабря 2023 г.	На 31 декабря 2022 г.	На 31 декабря 2021 г.
	ПАССИВ				
	III. КАПИТАЛ И РЕЗЕРВЫ				
	Уставный капитал (складочный капитал, уставный фонд, вклады товарищей)	1310	288	288	288
	Собственные акции, выкупленные у акционеров	1320	-	-	-
	Переоценка внеоборотных активов	1340	-	-	59 356
	Добавочный капитал (без переоценки)	1350	-	-	-
	Резервный капитал	1360	43	43	43
	Нераспределенная прибыль (непокрытый убыток)	1370			
	Итого по разделу III	1300	979 000	895 599	664 646
			979 331	895 930	724 333
	IV. ДОЛГОСРОЧНЫЕ ОБЯЗАТЕЛЬСТВА				
	Заемные средства	1410	-	-	-
	Отложенные налоговые обязательства	1420	27 015	23 875	15 168
	Оценочные обязательства	1430	-	-	-
	Прочие обязательства	1450	3	33	782 037
	Итого по разделу IV	1400	27 018	23 908	797 205
	V. КРАТКОСРОЧНЫЕ ОБЯЗАТЕЛЬСТВА				
	Заемные средства	1510	-	-	-
	Кредиторская задолженность	1520	436 071	277 522	235 198
	Доходы будущих периодов	1530	-	-	-
	Оценочные обязательства	1540	33 372	43 401	37 917
	Прочие обязательства	1550	29	29	-
	Итого по разделу V	1500	469 472	320 951	273 115
	БАЛАНС	1700	1 475 821	1 240 790	1 794 653

Генеральный директор

Ротман Евгений Геннадьевич

(расшифровка подписи)

31 января 2024 г.



**Отчет о финансовых результатах
за Январь - Декабрь 2023 г.**

Организация	<u>Акционерное общество "ВАЗИНТЕРСЕРВИС"</u>	Дата (число, месяц, год)	31	12	2023
Идентификационный номер налогоплательщика		по ОКПО	20976755		
Вид экономической деятельности	<u>Производство прочих комплектующих и принадлежностей для автотранспортных средств</u>	ИНН	6320004911		
Организационно-правовая форма / форма собственности	<u>Акционерные общества / Частная собственность</u>	по ОКВЭД 2	29.32		
Единица измерения: в тыс. рублей		по ОКОПФ / ОКФС	12267	16	
		по ОКЕИ	384		

Пояснения	Наименование показателя	Код	За Январь - Декабрь 2023 г.	За Январь - Декабрь 2022 г.
	Выручка	2110	3 084 712	2 225 408
	Себестоимость продаж	2120	(2 754 283)	(1 899 721)
	Валовая прибыль (убыток)	2100	330 429	325 687
	Коммерческие расходы	2210	(14 875)	(11 150)
	Управленческие расходы	2220	(208 035)	(160 441)
	Прибыль (убыток) от продаж	2200	107 519	154 096
	Доходы от участия в других организациях	2310	-	-
	Проценты к получению	2320	962	1 059
	Проценты к уплате	2330	(5)	(7)
	Прочие доходы	2340	118 936	115 409
	Прочие расходы	2350	(160 416)	(93 954)
	Прибыль (убыток) до налогообложения	2300	66 996	176 603
	Налог на прибыль	2410	(15 803)	(39 194)
	в том числе:			
	текущий налог на прибыль	2411	(19 157)	(33 508)
	отложенный налог на прибыль	2412	3 354	(5 686)
	Прочее	2460	1 514	4 871
	в том числе:			
	Чистая прибыль (убыток)	2400	52 707	142 280

Пояснения	Наименование показателя	Код	За Январь - Декабрь 2023 г.	За Январь - Декабрь 2022 г.
	Результат от переоценки внеоборотных активов, не включаемый в чистую прибыль (убыток) периода	2510	-	-
	Результат от прочих операций, не включаемый в чистую прибыль (убыток) периода	2520	-	-
	Налог на прибыль от операций, результат которых не включается в чистую прибыль (убыток) периода	2530	-	-
	Совокупный финансовый результат периода	2500	52 707	142 280
	СПРАВОЧНО			
	Базовая прибыль (убыток) на акцию	2900	-	-
	Разводненная прибыль (убыток) на акцию	2910	-	-

Генеральный директор


 Ротман Евгений Геннадьевич

31 января 2024 г.



Отчет об изменениях капитала

за Январь - Декабрь 2023 г.

	Коды				
	0710004				
	31	12	2023		
	20976755				
	6320004911				
	29.32				
	12267	16			
	384				

Форма по ОКУД

Дата (число, месяц, год)

по ОКПО

ИНН

по

ОКВЭД 2

по ОКФС / ОКФС

по ОКЕИ

Организация Акционерное общество "БАЗИНТЕРСЕРВИС"

Идентификационный номер налогоплательщика

Вид экономической деятельности Производство прочих комплектующих и принадлежностей для автотранспортных средств

Организационно-правовая форма / форма собственности

Акционерные общества / Частная собственность

Единица измерения: в тыс. рублей

1. Движение капитала

Наименование показателя	Код	Уставный капитал	Собственные акции, выкупленные у акционеров	Добавочный капитал	Резервный капитал	Нераспределенная прибыль (непокрытый убыток)	Итого
Величина капитала на 31 декабря 2021 г.	3100	288	-	59 356	43	664 646	724 333
Увеличение капитала - всего: За 2022 г.	3210	-	-	-	-	238 353	238 353
в том числе:							
чистая прибыль	3211	X	X	X	X	142 280	142 280
переценка имущества	3212	X	X	-	X	59 356	59 356
доходы, относящиеся непосредственно на увеличение капитала	3213	X	X	-	X	-	-
дополнительный выпуск акций	3214	-	-	-	X	X	-
увеличение номинальной стоимости акций	3215	-	-	-	X	-	X
реорганизация юридического лица	3216	-	-	-	-	-	-
корректировка в результате перехода на ФСБУ 6/2020 и 25/2018	3217	-	-	-	-	36 717	36 717

Наименование показателя	Код	Уставный капитал	Собственные акции, выкупленные у акционеров	Добавочный капитал	Резервный капитал	Нераспределенная прибыль (непокрытый убыток)	Итого
Уменьшение капитала - всего:	3220	-	-	(59 356)	-	(7 400)	(66 756)
в том числе:							
убыток	3221	X	X	X	X	-	-
переоценка имущества	3222	X	X	(59 356)	X	-	(59 356)
расходы, относящиеся непосредственно на уменьшение капитала	3223	X	X	-	X	(12)	(12)
уменьшение номинальной стоимости	3224	-	-	-	X	-	-
уменьшение количества акций	3225	-	-	-	X	-	-
реорганизация юридического лица	3226	-	-	-	-	-	-
дивиденды	3227	X	X	X	X	-	-
корректировка в результате перехода на ФСБУ 6/2020 и 25/2018	3228	-	-	-	-	(7 388)	(7 388)
Изменение добавочного капитала	3230	X	X	-	-	-	X
Изменение резервного капитала	3240	X	X	X	-	-	X
Величина капитала на 31 декабря 2022 г. За 2023 г.	3200	288	-	-	43	895 599	895 930
Увеличение капитала - всего:	3310	-	-	-	-	125 575	125 575
в том числе:							
чистая прибыль	3311	X	X	-	X	52 707	52 707
переоценка имущества	3312	X	X	X	X	-	-
доходы, относящиеся непосредственно на увеличение капитала	3313	X	X	-	X	-	-
Дополнительный выпуск акций	3314	-	-	-	X	-	-
увеличение номинальной стоимости акций	3315	-	-	-	X	X	X
реорганизация юридического лица	3316	-	-	-	-	-	-
корректировка в результате перехода на ФСБУ 6/2020 и 25/2018	3317	-	-	-	-	72 868	72 868
Уменьшение капитала - всего:	3320	-	-	-	-	(42 174)	(42 174)
в том числе:							
убыток	3321	X	X	X	X	-	-
переоценка имущества	3322	X	X	-	X	-	-
расходы, относящиеся непосредственно на уменьшение капитала	3323	X	X	-	X	(13)	(13)
уменьшение номинальной стоимости	3324	-	-	-	X	-	-
уменьшение количества акций	3325	-	-	-	X	-	-
реорганизация юридического лица	3326	-	-	-	-	-	-
дивиденды	3327	X	X	X	X	-	-

корректировка в результате перехода на ФСБУ 6/2020 и 25/2018	3328	-	-	-	-	-	-	(42 161)	(42 161)
Изменение добавочного капитала	3330	X	X	-	-	-	-	-	X
Изменение резервного капитала	3340	X	X	X	-	-	-	-	X
Величина капитала на 31 декабря 2023 г.	3300	288	-	-	-	43	979 000	979 331	

2. Корректировки в связи с изменением учетной политики и исправлением ошибок

Наименование показателя	Код	На 31 декабря 2021 г.	Изменения капитала за 2022 г.		На 31 декабря 2022 г.
			за счет чистой прибыли (убытка)	за счет иных факторов	
Капитал - всего					
До корректировок	3400	724 333	52 707	118 890	895 930
корректировка в связи с: изменением учетной политики	3410	-	-	-	-
исправлением ошибок	3420	-	-	-	-
после корректировок	3500	724 333	52 707	118 890	895 930
в том числе:					
нераспределенная прибыль (непокрытый убыток):					
До корректировок	3401	602 533	142 280	150 786	895 599
корректировка в связи с: изменением учетной политики	3411	-	-	-	-
исправлением ошибок	3421	-	-	-	-
после корректировок	3501	602 533	142 280	150 786	895 599
по другим статьям капитала					
До корректировок	3402	92 756	-	-	92 756
корректировка в связи с: изменением учетной политики	3412	-	-	-	-
исправлением ошибок	3422	-	-	-	-
после корректировок	3502	92 756	-	-	92 756

3. Чистые активы

Наименование показателя	Код	На 31 декабря 2023 г.	На 31 декабря 2022 г.	На 31 декабря 2021 г.
Чистые активы	3600	979 331	895 930	724 333

Генеральный директор _____ Ротман Евгений Геннадьевич

31 января 2024 г. _____



Отчет о движении денежных средств
за Январь - Декабрь 2023 г.

Организация	Акционерное общество "ВАЗИНТЕРСЕРВИС"	Дата (число, месяц, год)	31	12	2023
Идентификационный номер налогоплательщика		Форма по ОКУД	0710005		
Вид экономической деятельности	Производство прочих комплектующих и принадлежностей для автотранспортных средств	по ОКПО	20976755		
Организационно-правовая форма / форма собственности	Акционерные общества / Частная собственность	ИНН	6320004911		
Единица измерения:	в тыс. рублей	по ОКВЭД 2	29.32		
		по ОКОПФ / ОКФС	12267	16	
		по ОКЕИ	384		

Наименование показателя	Код	За Январь - Декабрь 2023 г.	За Январь - Декабрь 2022 г.
Денежные потоки от текущих операций			
Поступления - всего	4110	3 305 665	2 290 626
в том числе:			
от продажи продукции, товаров, работ и услуг	4111	3 079 224	2 224 568
арендных платежей, лицензионных платежей, роялти, комиссионных и иных аналогичных платежей	4112	-	-
от перепродажи финансовых вложений	4113	-	-
прочие поступления	4119	226 441	66 058
Платежи - всего	4120	(3 301 653)	(2 266 794)
в том числе:			
поставщикам (подрядчикам) за сырье, материалы, работы, услуги	4121	(2 523 063)	(1 842 459)
в связи с оплатой труда работников	4122	(426 874)	(320 290)
процентов по долговым обязательствам	4123	-	-
налога на прибыль организаций	4124	(35 495)	(36 498)
прочие платежи	4129	(316 221)	(67 547)
Сальдо денежных потоков от текущих операций	4100	4 012	23 832
Денежные потоки от инвестиционных операций			
Поступления - всего	4210	8 447	27 791
в том числе:			
от продажи внеоборотных активов (кроме финансовых вложений)	4211	7 485	20 446
от продажи акций других организаций (долей участия)	4212	-	-
от возврата предоставленных займов, от продажи долговых ценных бумаг (прав требования денежных средств к другим лицам)	4213	-	-
дивидендов, процентов по долговым финансовым вложениям и аналогичных поступлений от долевого участия в других организациях	4214	962	3 335
прочие поступления	4219	-	4 010
Платежи - всего	4220	(56 595)	(8 745)
в том числе:			
в связи с приобретением, созданием, модернизацией, реконструкцией и подготовкой к использованию внеоборотных активов	4221	(56 595)	(8 745)
в связи с приобретением акций других организаций (долей участия)	4222	-	-
в связи с приобретением долговых ценных бумаг (прав требования денежных средств к другим лицам), предоставление займов другим лицам	4223	-	-
процентов по долговым обязательствам, включаемым в стоимость инвестиционного актива	4224	-	-
прочие платежи	4229	-	-
Сальдо денежных потоков от инвестиционных операций	4200	(48 148)	19 046

Наименование показателя	Код	За Январь - Декабрь 2023 г.	За Январь - Декабрь 2022 г.
Денежные потоки от финансовых операций			
Поступления - всего	4310	-	202
в том числе:			
получение кредитов и займов	4311	-	202
денежных вкладов собственников (участников)	4312	-	-
от выпуска акций, увеличения долей участия	4313	-	-
от выпуска облигаций, векселей и других долговых ценных бумаг и др.	4314	-	-
прочие поступления	4319	-	-
Платежи - всего	4320	-	-
в том числе:			
собственникам (участникам) в связи с выкупом у них акций (долей участия) организации или их выходом из состава участников	4321	-	-
на уплату дивидендов и иных платежей по распределению прибыли в пользу собственников	4322	-	-
в связи с погашением (выкупом) векселей и других долговых ценных бумаг, возврат кредитов и займов	4323	-	-
прочие платежи	4329	-	-
Сальдо денежных потоков от финансовых операций	4300	-	202
Сальдо денежных потоков за отчетный период	4400	(44 136)	43 080
Остаток денежных средств и денежных эквивалентов на начало отчетного периода	4450	44 566	1 423
Остаток денежных средств и денежных эквивалентов на конец отчетного периода	4500	607	44 566
Величина влияния изменений курса иностранной валюты по отношению к рублю	4490	177	63

Генеральный директор

Ротман Евгений Геннадьевич

31 января 2024 г.



Расчет стоимости чистых активов

Акционерное общество "ВАЗИНТЕРСЕРВИС"

(наименование организации)

Наименование показателя	Код строки бухгалтерского баланса	На 31 декабря 2023 г.	На 31 декабря 2022 г.	На 31 декабря 2021 г.
Активы				
Нематериальные активы	1110	-	1	9
Результаты исследований и разработок	1120	-	-	-
Нематериальные поисковые активы	1130	-	-	-
Материальные поисковые активы	1140	-	-	-
Основные средства	1150	199 370	200 111	170 896
Доходные вложения в материальные ценности	1160	-	-	-
Финансовые вложения долгосрочные	1170	259 462	259 462	259 462
Отложенные налоговые активы	1180	15 218	16 402	20 713
Прочие внеоборотные активы	1190	56 742	2 137	2 106
Запасы	1210	372 301	305 675	222 844
Налог на добавленную стоимость по приобретенным ценностям	1220	-	315	-
Дебиторская задолженность*	1230	570 154	411 044	815 773
Финансовые вложения краткосрочные	1240	-	-	300 797
Денежные средства и денежные эквиваленты	1250	607	44 566	1 423
Прочие оборотные активы	1260	1 967	1 077	630
ИТОГО активы	-	1 475 821	1 240 790	1 794 653
Пассивы				
Заемные средства долгосрочные	1410	-	-	-
Отложенные налоговые обязательства	1420	27 015	23 875	15 168
Оценочные обязательства долгосрочные	1430	-	-	-
Прочие обязательства долгосрочные	1450	3	33	782 037
Заемные средства краткосрочные	1510	-	-	-
Кредиторская задолженность	1520	436 071	277 522	235 198
Оценочные обязательства краткосрочные	1540	33 372	43 401	37 917
Прочие обязательства краткосрочные	1550	29	29	-
ИТОГО пассивы	-	496 490	344 859	1 070 320
Стоимость чистых активов	-	979 331	895 930	724 333

* - За исключением задолженности участников (учредителей) по взносам в уставный капитал.

Пояснения к бухгалтерскому балансу
и отчету о финансовых результатах (тыс. руб.)

1. Нематериальные активы и расходы на научно-исследовательские, опытно-конструкторские и технологические работы (НИОКР)
1.1. Наличие и движение нематериальных активов

с.1

Наименование показателя	Код	Период	На начало года		Изменения за период						На конец периода	
			первоначальная стоимость	накопленная амортизация и убытки от обесценения	Поступило	Выбыло		Убыток от обесценения	Пересценка		первоначальная стоимость	накопленная амортизация и убытки от обесценения
						первоначальная стоимость	накопленная амортизация и убытки от обесценения		Первоначальная стоимость	Накопленная амортизация		
Нематериальные активы - всего	5100	за 2023 г.	413	(412)	-	-	(1)	-	-	-	413	(413)
	5110	за 2022 г.	413	(404)	-	-	(8)	-	-	-	413	(412)
в том числе: Исключительное право владельца на товарный знак и знак обслуживания, наименование места происхождения товаров	5101	за 2023 г.	413	(412)	-	-	(1)	-	-	-	413	(413)
	5111	за 2022 г.	413	(404)	-	-	(8)	-	-	-	413	(412)

1.2. Первоначальная стоимость нематериальных активов, созданных самой организацией

Наименование показателя	Код	На 31 декабря 2023 г.		На 31 декабря 2022 г.		На 31 декабря 2021 г.	
		5120	5121	-	-	-	-
Всего							
в том числе:							

1.5. Незаконченные и неоформленные НИОКР и незаконченные операции по приобретению нематериальных активов

Наименование показателя	Код	Период	На начало года	Изменения за период			На конец периода
				затраты за период	списано затрат как не давших положительного результата	принято к учету в качестве нематериальных активов или НИОКР	
Затраты по незаконченным исследованиям и разработкам - всего	5160	за 2023 г.	-	-	-	-	
	5170	за 2022 г.	-	-	-	-	
в том числе:	5161	за 2023 г.	-	-	-	-	
	5171	за 2022 г.	-	-	-	-	
незаконченные операции по приобретению нематериальных активов - всего	5180	за 2023 г.	-	-	-	-	
	5190	за 2022 г.	-	-	-	-	
в том числе:	5181	за 2023 г.	-	-	-	-	
	5191	за 2022 г.	-	-	-	-	



Руководитель
Ротман Евгений
Геннадьевич
(подпись)
(расшифровка подписи)

31 января 2024 г.

2.2. Незавершенные капитальные вложения

Наименование показателя	Код	Период	На начало года	Изменения за период			На конец периода
				затраты за период	списано	принято к учету в качестве основных средств или увеличена стоимость	
Незавершенное строительство и незаконченные операции по приобретению, модернизации и т.п. основных средств - всего	5240	за 2023 г.	3 799	14 121	(1 898)	(10 367)	5 655
	5250	за 2022 г.	2 736	6 731	(128)	(5 541)	3 799
в том числе:							
1 Стенд проверки герметичности тормозов	5241	за 2023 г.	254	-	-	-	254
	5251	за 2022 г.	254	-	-	-	254
32000003326 Шлагбаум ASB6000R	5242	за 2023 г.	-	116	58	-	58
	5252	за 2022 г.	-	-	-	-	-
32000003327 Фотоэлементы LM-L	5243	за 2023 г.	-	6	3	-	3
	5253	за 2022 г.	-	-	-	-	-
Фотоэлементы LM-L	5244	за 2023 г.	3	-	3	-	-
	5254	за 2022 г.	-	3	-	-	3
Пульт ДУ 4K Ailtech AT-4N	5245	за 2023 г.	3	-	3	-	-
	5255	за 2022 г.	-	3	-	-	3
Сигнализация звуковая движения ворот SIRENA, SIRENA	5246	за 2023 г.	1	-	1	-	-
	5256	за 2022 г.	-	1	-	-	1
Двойная подвесная светодиодная лампа, ASF50-230 ASF50L 1RV230-01	5247	за 2023 г.	18	-	18	-	-
	5257	за 2022 г.	-	18	-	-	18
Комплект для автоматизации откатных ворот RTO-1000KIT	5248	за 2023 г.	24	-	24	-	-
	5258	за 2022 г.	-	24	-	-	24
Ворота подвесные для проема 3 600х3 500 мм.(ШЖВ) Заполнение гофр-S 9003(Белый)	5249	за 2023 г.	213	-	213	-	-
	5259	за 2022 г.	-	213	-	-	213
Пост кнопочный 3 кнопки		за 2023 г.	3	-	3	-	-
		за 2022 г.	-	3	-	-	3
Кнопка зеленая без фиксации 22 мм.1н0		за 2023 г.	2	-	2	-	-
		за 2022 г.	-	2	-	-	2
Кнопка черная без фиксации 22 мм.1н0		за 2023 г.	2	-	2	-	-
		за 2022 г.	-	2	-	-	2
Кнопка красная возвратная 22 мм.без фиксации 1нз		за 2023 г.	2	-	2	-	-
		за 2022 г.	-	2	-	-	2
Установка фотоэлементов без протяжки провода		за 2023 г.	1	-	1	-	-
		за 2022 г.	-	1	-	-	1
Установка приемного столба		за 2023 г.	1	-	1	-	-
		за 2022 г.	-	1	-	-	1
Монтаж электропривода откатных ворот на подготовленное основание		за 2023 г.	3	-	3	-	-
		за 2022 г.	-	3	-	-	3
Монтаж сирены		за 2023 г.	-	-	-	-	-
		за 2022 г.	-	-	-	-	-
Монтаж откатных подвесных ворот на подготовленное основание		за 2023 г.	17	-	17	-	-
		за 2022 г.	-	17	-	-	17
Монтаж светофорной лампы		за 2023 г.	1	-	1	-	-
		за 2022 г.	-	1	-	-	1
Монтажные работы		за 2023 г.	-	9	-	-	-
		за 2022 г.	-	9	-	-	9
99709803984018 GA18P A 8.5 CE 400 50 AP1467569		за 2023 г.	240	-	-	-	240

Модернизация оборудования окрасочной линии 610.007.320	за 2023 г.	-	-	-	-
Водооборотный блок охлаждения пресс-форм(Емкость 50м.куб.) модернизация	за 2022 г.	-	-	(284)	-
	за 2023 г.	-	-	-	(284)
	за 2022 г.	-	-	(1)	(1)

2.3. Изменение стоимости основных средств в результате достройки, дооборудования, реконструкции и частичной ликвидации

Наименование показателя	Код	за 2023 г.	за 2022 г.
Увеличение стоимости объектов основных средств в результате достройки, дооборудования, реконструкции - всего	5260	5 142	-
в том числе:			
Линия порошковой окраски	5261	1 211	-
Локальная вычислительная сеть АА3	5262	3 931	-
Уменьшение стоимости объектов основных средств в результате частичной ликвидации - всего:	5270	-	-
в том числе:			
	5271	-	-

2.4. Иное использование основных средств

Наименование показателя	Код	На 31 декабря 2023 г.	На 31 декабря 2022 г.	На 31 декабря 2021 г.
Переданные в аренду основные средства, числящиеся на баланс	5280	-	-	-
Переданные в аренду основные средства, числящиеся за балансом	5281	-	-	-
Полученные в аренду основные средства, числящиеся на баланс	5282	31	-	-
Полученные в аренду основные средства, числящиеся за балансом	5283	39 540	37 379	99 468
Объекты недвижимости, принятые в эксплуатацию и фактически используемые, находящиеся в процессе государственной регистрации	5284	-	-	-
Основные средства, переведенные на консервацию	5285	-	-	-
Иное использование основных средств (залог и др.)	5286	-	-	-
	5287	-	-	-



Руководитель
Ротман Евгений
Геннадьевич
(подпись)
(расшифровка подписи)

31 января 2024 г.


3. Финансовые вложения
3.1. Наличие и движение финансовых вложений

Наименование показателя	Код	Период	На начало года		Изменения за период				На конец периода		
			первоначальная стоимость	накопленная корректировка	Поступило	выбыло (погашено)	начисление процентов (включая доведение первоначальной стоимости до номинальной)	Текущей рыночной стоимости (убытков от обесценения)	первоначальная стоимость	накопленная корректировка	
Долгосрочные - всего	5301	за 2023 г.	3 579 462	-	-	-	-	-	-	259 462	-
	5311	за 2022 г.	259 462	-	-	-	-	-	-	259 462	-
в том числе:	5302	за 2023 г.	-	-	-	-	-	-	-	-	-
	5312	за 2022 г.	259 462	-	-	-	-	-	-	-	-
	5305	за 2023 г.	-	-	-	-	-	-	-	-	-
Краткосрочные - всего	5315	за 2022 г.	318 797	(180 000)	-	(318 797)	18 000	-	-	-	-
	5306	за 2023 г.	-	-	-	-	-	-	-	-	-
Займы, предоставленные на срок более 12 месяцев	5316	за 2022 г.	318 797	(18 000)	-	(318 797)	18 000	-	-	-	-
	5300	за 2023 г.	3 579 462	-	-	-	-	-	-	259 462	-
Финансовых вложений - Итого	5310	за 2022 г.	578 259	(180 000)	-	(318 797)	18 000	-	-	259 462	-

3.2. Иное использование финансовых вложений

Наименование показателя	Код	На 31 декабря 2023 г.	На 31 декабря 2022 г.	На 31 декабря 2021 г.
Финансовые вложения, находящиеся в залоге - всего	5320	-	-	-
в том числе:				
Финансовые вложения, переданные третьим лицам (кроме продажи) - всего	5325	-	-	-
в том числе:				
Иное использование финансовых вложений	5329	-	-	-




 Руководитель _____
 (подпись)


Ротман Евгений
 Геннадьевич
 (расшифровка подписи)

31 января 2024 г.

4.2. Запасы в залоге

Наименование показателя	Код	На 31 декабря 2023 г.	На 31 декабря 2022 г.	На 31 декабря 2021 г.
Запасы, не оплаченные на отчетную дату - всего в том числе:	5440	-	-	-
Запасы, находящиеся в залоге по договору - всего в том числе:	5441	-	-	-
	5445	-	-	-
	5446	-	-	-




 Руководитель _____ (подпись)
 Ротман Евгений Геннадьевич _____ (расшифровка подписи)

31 января 2024 г.

5. Дебиторская и кредиторская задолженность
5.1. Наличие и движение дебиторской задолженности

Наименование показателя	Код	Период	На начало года		Изменения за период							На конец периода								
			учтенная по условиям договора	величина резерва по сомнительным долгам	в результате хозяйственных операций (сумма долга по сделке, операции)	причитающиеся проценты, штрафы и иные начисления	погашение	списание на финансовый результат	восстановление резерва	перевод из долгов-краткосрочную задолженность	перевод из дебиторской в кредиторскую задолженность	перевод из кредиторской в дебиторскую задолженность	учтенная по условиям договора	величина резерва по сомнительным долгам						
															поступление	выбыло	в результате хозяйственных операций (сумма долга по сделке, операции)	причитающиеся проценты, штрафы и иные начисления	погашение	списание на финансовый результат
Долгосрочная дебиторская задолженность - всего	5501	за 2023 г.	-	-	-	-	-	-	-	-	-	-	-	-	-	-				
	5521	за 2022 г.	-	-	-	-	-	-	-	-	-	-	-	-	-	-	-			
в том числе: Расчеты с покупателями и заказчиками	5502	за 2023 г.	-	-	-	-	-	-	-	-	-	-	-	-	-	-	-			
	5522	за 2022 г.	-	-	-	-	-	-	-	-	-	-	-	-	-	-	-			
	5503	за 2023 г.	-	-	-	-	-	-	-	-	-	-	-	-	-	-	-			
	5523	за 2022 г.	-	-	-	-	-	-	-	-	-	-	-	-	-	-	-			
	5504	за 2023 г.	-	-	-	-	-	-	-	-	-	-	-	-	-	-	-			
	5524	за 2022 г.	-	-	-	-	-	-	-	-	-	-	-	-	-	-	-	-		
Прочая	5505	за 2023 г.	-	-	-	-	-	-	-	-	-	-	-	-	-	-	-			
	5525	за 2022 г.	-	-	-	-	-	-	-	-	-	-	-	-	-	-	-			
	5510	за 2023 г.	444 049	(33 005)	4 870 142	-	(4 711 030)	-	-	-	-	-	-	-	-	-	603 159	(33 005)		
Краткосрочная дебиторская задолженность - всего	5530	за 2022 г.	854 728	(38 955)	3 983 531	-	(4 394 212)	-	-	7 179	-	-	-	-	-	-	444 049	(33 005)		
	5511	за 2023 г.	305 037	(31 776)	3 862 451	-	(3 741 076)	-	-	-	-	-	-	-	-	-	-	426 241	(31 776)	
в том числе: Расчеты с покупателями и заказчиками	5531	за 2022 г.	553 662	(31 776)	2 822 451	-	(3 071 076)	-	-	-	-	-	-	-	-	-	-	305 037	(31 776)	
	5512	за 2023 г.	88 423	-	877 747	-	(856 671)	-	-	-	-	-	-	-	-	-	-	-	109 498	
Авансы выданные	5532	за 2022 г.	67 401	(315)	497 323	-	(476 301)	-	-	315	-	-	-	-	-	-	-	-	88 423	
	5513	за 2023 г.	50 589	(1 229)	129 735	-	(112 904)	-	-	-	-	-	-	-	-	-	-	-	67 420	(1 229)
Прочая	5533	за 2022 г.	2 33 665	(5 864)	663 759	-	(846 835)	-	-	6 864	-	-	-	-	-	-	-	-	50 589	(1 229)
	5514	за 2023 г.	-	-	-	-	-	-	-	-	-	-	-	-	-	-	-	-	-	-
Итого	5534	за 2022 г.	-	-	-	-	-	-	-	-	-	-	-	-	-	-	-	-	-	-
	5500	за 2023 г.	444 049	(33 005)	4 870 142	-	(4 711 030)	-	-	-	-	-	-	-	-	-	-	-	603 159	(33 005)
	5520	за 2022 г.	854 728	(38 955)	3 983 531	-	(4 394 212)	-	-	7 179	-	-	-	-	-	-	-	-	444 049	(33 005)

5.2. Просроченная дебиторская задолженность

Наименование показателя	Код	На 31 декабря 2023 г.		На 31 декабря 2022 г.		На 31 декабря 2021 г.	
		учтенная по условиям договора	балансовая стоимость	учтенная по условиям договора	балансовая стоимость	учтенная по условиям договора	балансовая стоимость
Всего		337 653	304 648	273 771	240 766	854 728	815 773
в том числе:							
расчеты с покупателями и заказчиками	5540	184 624	152 848	182 224	150 448	553 662	521 886
расчеты с поставщиками и заказчиками (в части авансовых платежей, предоплат)	5542	104 348	104 348	42 866	42 866	67 401	67 086
прочая	5543	48 681	47 452	48 681	47 452	233 665	226 801
	5544	-	-	-	-	-	-

5.3. Наличие и движение кредиторской задолженности

Наименование показателя	Код	Период	Остаток на начало года	Изменения за период				перевод из дебиторской в кредиторскую задолженность	перевод из кредиторской в дебиторскую задолженность	перевод из долгосрочную задолженность	Остаток на конец периода
				в результате хозяйственных операций (сумма долга по сделке, операции)	причитающиеся проценты, штрафы и иные начисления	погашение	выбыло				
Долгосрочная кредиторская задолженность - всего	5551	за 2023 г.	33	-	-	-	(30)	-	-	3	
	5571	за 2022 г.	782 037	33	-	(782 037)	-	-	-	33	
в том числе:											
кредиты	5552	за 2023 г.	-	-	-	-	-	-	-	-	
	5572	за 2022 г.	-	-	-	-	-	-	-	-	
займы	5553	за 2023 г.	-	-	-	-	-	-	-	-	
	5573	за 2022 г.	-	-	-	-	-	-	-	-	
прочая	5554	за 2023 г.	33	-	-	(30)	-	-	-	3	
	5574	за 2022 г.	783 037	33	-	(782 037)	-	-	-	33	
	5555	за 2023 г.	-	-	-	-	-	X	X	-	
	5575	за 2022 г.	-	-	-	-	-	X	X	-	
Краткосрочная кредиторская задолженность - всего	5560	за 2023 г.	277 551	16 402 397	-	(16 243 848)	-	-	-	436 100	
	5580	за 2022 г.	235 198	3 859 130	-	(3 816 807)	-	-	-	277 551	
в том числе:											
расчеты с поставщиками и подрядчиками	5561	за 2023 г.	139 172	2 930 858	-	(2 827 757)	-	-	-	242 273	
	5581	за 2022 г.	138 093	2 480 908	-	(2 479 829)	-	-	-	139 172	
авансы полученные	5562	за 2023 г.	6 896	26 746	-	(19 566)	-	-	-	14 076	
	5582	за 2022 г.	13 408	28 337	-	(34 849)	-	-	-	6 896	
расчеты по налогам и взносам	5563	за 2023 г.	112 437	12 825 530	-	(12 849 446)	-	-	-	88 521	
	5583	за 2022 г.	60 387	690 420	-	(638 370)	-	-	-	112 437	
кредиты	5564	за 2023 г.	-	-	-	-	-	-	-	-	
	5584	за 2022 г.	-	-	-	-	-	-	-	-	
займы	5565	за 2023 г.	-	-	-	-	-	-	-	-	
	5585	за 2022 г.	-	-	-	-	-	-	-	-	
прочая	5566	за 2023 г.	19 046	619 263	-	(547 079)	-	-	-	91 230	
	5586	за 2022 г.	23 310	659 466	-	(663 759)	-	-	-	19 046	
	5587	за 2023 г.	-	-	-	-	-	X	X	-	
	5587	за 2022 г.	-	-	-	-	-	X	X	-	
Итого	5550	за 2023 г.	277 584	16 402 397	-	(16 243 878)	-	-	-	436 103	
	5570	за 2022 г.	1 017 235	3 859 163	-	(4 598 844)	-	-	-	277 584	

5.4. Просроченная кредиторская задолженность

Наименование показателя	Код	На 31 декабря 2023 г.	На 31 декабря 2022 г.	На 31 декабря 2021 г.
Всего	5590	44 937	14 226	59 014
в том числе:				
расчеты с поставщиками и подрядчиками	5591	29 933	10 181	44 487
расчеты с покупателями и заказчиками	5592	13 884	2 925	13 407
	5593	1 120	1 120	1 120



Руководитель
 Ротман Евгений
 Геннадьевич
 (подпись)
 (расшифровка подписи)

31 января 2024 г.

6. Затраты на производство

Наименование показателя	Код	за 2023 г.	за 2022 г.
Материальные затраты	5610	2 343 937	1 540 523
Расходы на оплату труда	5620	425 108	312 336
Отчисления на социальные нужды	5630	130 462	95 889
Амортизация	5640	50 962	13 454
Прочие затраты	5650	63 782	91 807
Итого по элементам	5660	3 014 251	2 054 009
Изменение остатков (прирост (-)); незавершенного производства, готовой продукции и др.	5670	(37 058)	-
Изменение остатков (уменьшение [+]); незавершенного производства, готовой продукции и др.	5680	-	17 302
Итого расходы по обычным видам деятельности	5600	2 977 193	2 071 311



Руководитель
**Ротман Евгений
 Геннадьевич**
 (подпись) _____
 (расшифровка подписи)

31 января 2024 г.

7. Оценочные обязательства

Наименование показателя	Код	Остаток на начало года	Признано	Погашено	Списано как избыточная сумма	Остаток на конец периода
Оценочные обязательства - всего	5700	43 401	60 941	(70 755)	(215)	33 372
в том числе:						
Гарантийные обязательства организации	5701	3 751	504	(3 428)	-	827
Обязательства орг-ции по опл. вознагражд. по итогам года	5702	14 390	-	(11 100)	-	3 290
Гарантийные обязательства организации (претензии)	5703	-	3 428	(3 428)	-	-
Оценочные обязательства по отпускам	5704	14 494	44 613	(43 454)	-	15 653
Обязательства по претензиям по хоз.договорам	5705	1 421	-	-	(215)	1 206
Обязательства по расходам по договорам	5706	9 344	12 396	(9 344)	-	12 396



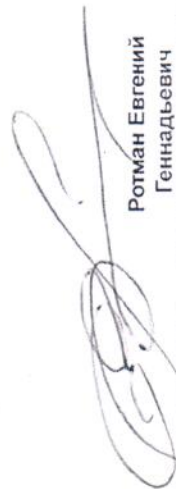
Руководитель _____ (подпись)
 Ротман Евгений Геннадьевич _____ (расшифровка подписи)

31 января 2024 г.

8. Обеспечения обязательств

Наименование показателя	Код	На 31 декабря 2023 г.	На 31 декабря 2022 г.	На 31 декабря 2021 г.
Полученные - всего	5800	-	-	-
в том числе:				
	5801	-	-	-
Выданные - всего	5810	-	-	30 344
в том числе:				
	5811	-	-	-



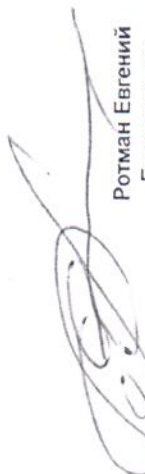

 Ротман Евгений Геннадьевич
 (подпись) (расшифровка подписи)

Руководитель
 31 января 2024 г.

9. Государственная помощь

Наименование показателя	Код	за 2023 г.		за 2022 г.	
		Получено	21	Возвращено за год	На конец года
Получено бюджетных средств - всего	5900		21		686
в том числе:					
на текущие расходы	5901		21		686
на вложения во внеоборотные активы	5905		-		-
Бюджетные кредиты - всего					
за 2023 г.	5910		-		-
за 2022 г.	5920		-		-
в том числе:					
за 2023 г.	5911		-		-
за 2022 г.	5921		-		-




 Руководитель _____ (подпись)
 Ротман Евгений Геннадьевич _____ (расшифровка подписи)

31 января 2024 г.

Приложение № 2 к годовому отчету АО «ВИС»
по результатам 2023 финансового года

Отчет о совершенных Обществом в отчетном году сделках, признаваемых в соответствии с Федеральным законом «Об акционерных обществах» сделками, в совершении которых имеется заинтересованность.

№ п/п	Контрагент	Вид сделки	№ договора	Сумма (руб.)	Существенные условия сделки	Заинтересованные лица и основание их заинтересованности	Наименование, номер и дата решения об одобрении сделки
1.	АО «АВТОВАЗ»	Дополнительное соглашение договору поставки	Дополнительное соглашение №19 договору поставки № 901973 от 18.10.2017	-	<p><u>Стороны Соглашения:</u> АО «ВИС» (Поставщик) и АО «АВТОВАЗ» (ОГРН 1026301983113) (Покупатель)</p> <p><u>Предмет Соглашения:</u> Согласование формы гарантии обеспечения платежа</p> <p><u>Срок действия доп. соглашения:</u> Дополнение вступает в силу с момента его подписания Сторонами, распространяется на фактически сложившиеся отношения Сторон, начиная с 01.01.2023, и действует до окончания срока действия Договора. В части взаиморасчетов Дополнение действует до полного исполнения Сторонами обязательств.</p>	<p>ООО «ОАТ» признается лицом заинтересованным в соответствии со ст.81 Федерального закона №208-ФЗ «Об акционерных обществах», поскольку является контролирующим лицом Общества (прямой контроль, доля участия в Обществе более 50%).</p> <p>Кабиров Фирдаус Зарипович признается лицом заинтересованным в соответствии со ст.81 Федерального закона №208-ФЗ «Об акционерных обществах», поскольку является председателем совета директоров Общества и единоличным исполнительным органом ООО «ОАТ» (контролирующее лицо).</p>	<p>Протокол заочного голосования совета директоров № 13 от 07.08.2023</p>